

ALBERT FAHRGERÜSTE

GESAMTKATALOG
2022



GESAMTKATALOG 2022 | ALU-FAHRGERÜSTE



Unsere Fahrgerüste zeichnen sich durch ihre hohe Qualität und Anwenderfreundlichkeit aus.

Durch die Verwendung von hochwertigen Aluminiumlegierungen können selbst tragende Teile, wie Fahrbalken aus Aluminium gefertigt- und hierdurch das Gesamtgewicht unserer Fahrgerüste gering gehalten werden. Sowohl der Vertikalrahmen, mit einer Wandstärke von 3,0 mm, als auch das für den Gerüstbau zugelassene Sperrholz BFU 100 G mit 12 mm Stärke, liegen im Wettbewerbsvergleich mit an der Spitze und sind ein maßgebliches Kriterium der Stabilität unserer Gerüste.



Die Rahmenfahrbalken sind mit sechs Rohrverbindern versehen, welches einen mittigen-, seitlichen- und sogar einen Doppelaufbau ermöglicht. Hierdurch wird ein direktes Arbeiten an der Wand oder ein großflächiger Einsatz an der Decke durch nur wenige Umbaumaßnahmen gewährleistet.

Einer der größten Vorteile unserer Fahrgerüste liegt jedoch in der Breite der Vertikalrahmen.

Die Außenmaße von 85 cm bzw. 155 cm ermöglichen dem Anwender ein Verlegen der Belagbühnen ohne Umsetzen der Diagonalstreben.




Die auf den ersten Blick einfach erscheinende Verriegelung der Einhängekralle, entpuppt sich im Vergleich zu einer selbstsichernden Federkralle bei der Montage als sehr anwenderfreundlich.

So kann zum Beispiel der Gerüstbelag problemlos von einer Person entfernt werden, indem sie den Belag auf einer Seite mit dem geschlossenen Sicherungshebel auf der Sprosse des Vertikalrahmens auflegt, um anschließend die gegenüberliegende Seite zu entriegeln.



Mit Hilfe der unverlierbar, am Vertikalrahmen montierten Federstecker, entfällt das ständige Suchen bzw. der andauernde Verlust der Sicherungsstecker. Auch die Bordbretter werden aus Aluminium gefertigt, welches im Vergleich zu Holzfußbrettern ein Verwinden komplett ausschließt.

Durch die vielen verschiedenen Fahrgerüst-Typen und das damit verbundene breite Angebot ist für jeden Zweck ein Fahrgerüst dabei.

- 
- Erfolg seit über 70 Jahren
 - Seit 2007 ein geprüfter und zugelassener Aluminium-Schweißbetrieb.
 - Unser Betrieb ist zertifiziert nach ISO 9001:2015

IHRE VORTEILE

- In Deutschland hergestellte und durch die DEKRA geprüfte bzw. überwachte Qualität und Sicherheit
- Zulässige Belastung: 2,0 kN (200 kg/m²) - entspricht Lastklasse 3
- Durch die extrabreiten Vertikalrahmen (85 und 155 cm) ist eine Höhenverstellung der Arbeitsfläche ohne Umbau der Diagonalen in jeder Sprossenhöhe möglich
- Extrem stabile und robuste Vertikalrahmen mit einer Wandstärke von 3,0 mm
- Die federlose Verriegelung ermöglicht selbst einer einzelnen Person ein leichtes Ein- und Aushängen der Belagbühnen
- Komplett werkzeugfreie Montage
- Durch die unverlierbar am Vertikalrahmen montierten Sicherungsfedern entfällt das lästige Suchen der Sicherungsstecker im Lager oder auf der Baustelle
- Hohe Trittfestigkeit der Belagfläche durch das 12 mm starke, für den Gerüstbau zugelassenes Sperrholz BFU 100 G
- Extrem leichte, Anwender- und rückenfreundliche Fahrbalken aus Aluminium
- Der mit 6 Rohrverbindern versehene Fahrbalken ermöglicht einen seitlichen-, mittigen- oder sogar einen Doppelaufbau

Albert Gerüst- und Gerätetechnik GmbH

Hauptsitz: Südring 6
06618 Mertendorf/ OT Görtschen
Tel. +49 (0) 3 44 45 / 7 20-0
Fax +49 (0) 3 44 45 / 7 20-20

Verwaltung: Ferdinand-Porsche-Str. 29
60386 Frankfurt
Tel. +49 (0) 69 / 94 19 87-0
Fax +49 (0) 69 / 94 19 87-20

Sie finden uns im Internet unter folgender Adresse:
www.albert-gerueste.de | info@albert-gerueste.de

Bleiben Sie auf dem Laufenden ...  FACEBOOK und  INSTAGRAM.



Inhalt

		SEITE
Typ 2400-A Klappgerüst	1,90 x 0,71 m	6+7
Typ 2900-A Klappgerüst	1,90 x 1,90 m	8+9
Typ 2300-A mit Fahrbalken	1,90 x 0,85 m	10+11
Typ 2700-A mit Dreiecksausleger	1,90 x 0,85 m	12+13
Typ 2800-A Doppelaufbau mit Fahrbalken	1,90 x 1,90 m	14+15
Typ 4300-A mit Fahrbalken	2,50 x 0,85 m	16+17
Typ 4500-A mit Dreiecksausleger	2,50 x 0,85 m	18+19
Typ 4800-A Doppelaufbau mit Fahrbalken	2,50 x 1,90 m	20+21
Typ 5300-A mit Fahrbalken	3,00 x 0,85 m	22+23
Typ 5500-A mit Dreiecksausleger	3,00 x 0,85 m	24+25
Typ 5800-A Doppelaufbau mit Fahrbalken	3,00 x 1,90 m	26+27
Typ 6300-A mit Fahrbalken	1,90 x 1,50 m	28+29
Typ 6400-A mit Dreiecksausleger	1,90 x 1,50 m	30+31
Typ 6500-A mit Fahrbalken	2,50 x 1,50 m	32+33
Typ 6600-A mit Dreiecksausleger	2,50 x 1,50 m	34+35
Typ 6700-A mit Fahrbalken	3,00 x 1,50 m	36+37
Typ 6800-A mit Dreiecksausleger	3,00 x 1,50 m	38+39
Typ 7500 mit Treppenaufstieg und Dreiecksausleger	2,50 x 1,50 m	40+41
Typ 7700 mit Treppenaufstieg und Dreiecksausleger	3,00 x 1,50 m	42+43
Übersicht Fahrgerüst Einzelteile		44-48
EisFrei-Gerüst		49
Alu-Stege		50

Alle Preise verstehen sich zuzüglich der zum Zeitpunkt der Lieferung geltenden Umsatzsteuer. Alle Maß- und Gewichtsangaben sind unverbindliche Richtwerte. Technische Änderungen bleiben uns vorbehalten. Wir übernehmen keine Haftung für etwaige Druckfehler; Preisänderungen behalten wir uns vor. Zur Berechnung kommen die am Tage der Lieferung gültigen Preise. Es gelten unsere allgemeinen Verkaufs- und Lieferbedingungen. Die gültige Version der allgemeinen Verkaufs- und Lieferbedingungen finden Sie auf unserer Website: www.albert-gerueste.de.



ALBERT

GERÜSTE seit 1947





Typ 2402

**ALU-
FAHRGERÜST**

Typ
2400-A



**Länge 1,90 m, Breite 0,71 m
nach DIN EN 1004, Lastklasse 3, zulässige Belastung 200 kg/m²**

Art.-Nr.	Bezeichnung	2401	2402	2403	2404-A	2405-A	2406-A	2407-A	2408-A	Einzelgewicht kg	Preis € ohne MwSt.	Preis € mit MwSt.
	Arbeitshöhe m ¹⁾	2,92	3,69	5,05	6,05	7,05	8,05	9,05	10,05			
	Gerüsthöhe m ¹⁾	1,82	2,82	4,20	5,20	6,20	7,20	8,20	9,20			
	Standhöhe m ¹⁾	0,92	1,69	3,05	4,05	5,05	6,05	7,05	8,05			
2420	Klappeneinheit 1,50 x 0,71 m	1	1	1	1	1	1	1	1	23,7	450,00	535,5
2423	Vertikalrahmen 1,00 x 0,71 m		2		2		2		2	5,0	95,00	113,05
2422	Vertikalrahmen 2,00 x 0,71 m			2	2	4	4	6	6	9,3	163,00	193,97
2327	Seitenschutz doppelt 1,90 x 0,50 m			2	4	4	6	6	8	4,3	73,00	86,87
2335	Belagbühne ohne Durchstieg 1,90 x 0,60 m	1		1	1	1	1	1	1	14,7	169,00	201,11
2330	Belagbühne mit Durchstieg 1,90 x 0,60 m		1	1	2	2	3	3	4	15,9	200,00	238
2337	Diagonale 2,46 m			2	2	4	6	6	8	2,4	40,00	47,6
2340	Längsriegel 1,90 m		2	2						2,0	35,00	41,65
2141-A-L	Alu-Längsbordbrett 1,90 m			2	2	2	2	2	2	3,5	46,00	54,74
2441-A-ST	Alu-Stirnboardbrett 0,71 m			2	2	2	2	2	2	1,6	31,00	36,89
2455	Alu-Rahmenfahrbalken 2,00 m			2	2	2	2	2	2	10,0	177,00	210,63
0051	Fahrrolle Ø 125 mm, mit Rohrstützen	4	4							1,7	35,00	41,65
0054	Fahrrolle Ø 150 mm, mit Spindel			4	4	4	4	4	4	4,8	51,00	60,69
0071	Stützstrobe					2	2			2,5	43,00	51,17
0063-1	Dreiecksausleger 3,10 m							4	4	7,8	127,00	151,13
2375	Ballastträger 1,90 m			1	1	2	2	2	2	3,5	55,00	65,45
241046	Federstecker			4	4	4	4	4	4	0,1	2,25	2,6775
5475-1	Montagehilfsrahmen 0,50 x 0,50 m				1	1	1	1	1	2,3	58,00	69,02
2340-1	Montagelängsriegel 1,90 m				2	2	2	2	2	2,0	41,00	48,79
Gesamtgewicht kg ²⁾		45,2	60,4	143,6	180,4	202,3	241,6	276,4	315,7			
Gesamtpreis € ohne MwSt. ²⁾		759,00	1.050,00	2.217,00	2.823,00	3.180,00	3.796,00	4.354,00	4.970,00			
Gesamtpreis € mit MwSt. ²⁾		903,21	1.249,50	2.638,23	3.359,37	3.784,20	4.517,24	5.181,26	5.914,30			

Benötigte Zusatzteile je nach Aufbauvariante (siehe Ballastierungstabelle).

0077	Ballastgewicht 10 kg (gegen Mehrpreis), siehe Aufbauanweisung, nicht im Gesamtpreis enthalten.	10,1	70,00	83,30
W002	Wendabstützung 2 Stück komplett (Paar)	10,2	63,00	74,97
W001	Wandanker 2 Stück komplett (Paar)	10,4	65,00	77,35

Einsatz in geschlossenen Räumen	2401	2402	2403	2404-A	2405-A	2406-A	2407-A	2408-A
ohne Fahrbalken	0	12	28	40	52	64	x	x
müdig mit Fahrbalken ohne Ausleger	0	0	0	4	8	8	12	16
müdig mit Fahrbalken und 4 Auslegern	0	0	0	0	0	0	0	0
seitlich mit Fahrbalken ohne Ausleger	0	2	4	6	10	14	18	22
seitlich mit Fahrbalken und 2 Auslegern	0	0	0	0	2	2	2	4
seitlich mit Fahrbalken und Wandanker	0	0	0	4	6	8	10	14
Einsatz im Freien	2401	2402	2403	2404-A	2405-A	2406-A	2407-A	2408-A
ohne Fahrbalken	0	12	36	56	x	x	x	x
müdig mit Fahrbalken ohne Ausleger	0	0	0	4	8	16	x	x
müdig mit Fahrbalken und 4 Auslegern	0	0	0	0	0	4	8	16
seitlich mit Fahrbalken ohne Ausleger	0	2	4	10	18	x	x	x
seitlich mit Fahrbalken und 2 Auslegern	0	0	0	2	2	4	x	x
seitlich mit Fahrbalken und Wandanker	0	0	0	4	8	x	x	x

x = nicht zulässig
0 = kein Ballast erforderlich

¹⁾ Höhenangabe bei max. Ausspindelung
²⁾ ohne Ballast

Typ 2902

ALU-
FAHRGERÜST

Typ
2900-A

Länge 1,90 m, Breite 1,90 m
nach DIN EN 1004, Lastklasse 3, zulässige Belastung 200 kg/m²

Art.-Nr.	Bezeichnung	2901	2902	2903-A	2904-A	2905-A	2906-A	2907-A	2908-A	2909-A	2910-A	Einzelgewicht kg	Preis € ohne MwSt.	Preis € mit MwSt.
	Arbeitshöhe m ¹⁾	2,93	3,80	4,80	5,95	6,95	7,95	8,95	9,95	10,95	11,95			
	Gerüsthöhe m ¹⁾	1,83	2,97	3,95	5,10	6,10	7,10	8,10	9,10	10,10	11,10			
	Standhöhe m ¹⁾	0,93	1,68	2,80	3,95	4,95	5,95	6,95	7,95	8,95	9,95			
2920	Klappeneinheit 1,90 x 1,90 m - Höhe 1,50 m	1	1	1	1	1	1	1	1	1	1	37,0	665,00	791,35
2923	Vertikalrahmen 1,00 x 1,90 m		2		2		2		2		2	9,4	158,00	188,02
2922	Vertikalrahmen 2,00 x 1,90 m			2	2	4	4	6	6	8	8	18,2	269,00	320,11
2327	Seitenschutz doppelt 1,90 x 0,50 m		2	2	4	4	6	6	8	8	10	4,3	73,00	86,87
2335	Belagbühne ohne Durchstieg 1,90 x 0,60 m	1	1	1	2	2	3	3	4	4	5	14,7	169,00	201,11
2335-1	Belagbühne ohne Durchstieg 1,90 x 0,60 m mit Klappe	1	1	1	2	2	3	3	4	4	5	15,1	165,00	196,35
2330	Belagbühne mit Durchstieg 1,90 x 0,60 m	1	1	1	2	2	3	3	4	4	5	15,9	200,00	238,00
2337	Diagonale 2,46 m			2	2	4	6	6	8	8	10	2,4	40,00	47,60
2340	Längsriegel 1,90 m		1	1	1	1	1	1	1	1	1	2,0	35,00	41,65
2141-A-L	Alu-Längsbordbrett 1,90 m			2	2	2	2	2	2	2	2	3,5	46,00	54,74
2941-A-ST	Alu-Stirnbordbrett 1,90 m			2	2	2	2	2	2	2	2	4,0	61,00	72,59
0054	Fahrrolle Ø 150 mm, mit Spindel	4	4									4,8	51,00	60,69
0052	Fahrrolle Ø 200 mm, 1000 kg, mit Spindel			4	4	4	4	4	4	4	4	6,0	87,00	103,53
5475-1	Montagehilfsrahmen 0,50 x 0,50 m				1	1	1	1	1	1	1	2,3	58,00	69,02
2340-1	Montagelängsriegel 1,90 m				2	2	2	2	2	2	2	2,0	41,00	48,79
Gesamtgewicht kg ²⁾		101,9	131,3	173,5	252,9	275,3	353,2	370,8	448,7	466,3	544,2			
Gesamtpreis € ohne MwSt. ²⁾		1.403,00	1.900,00	2.560,00	3.696,00	3.998,00	5.074,00	5.296,00	6.372,00	6.594,00	7.670,00			
Gesamtpreis € mit MwSt. ²⁾		1.669,57	2.261,00	3.046,40	4.398,24	4.757,62	6.038,06	6.302,24	7.582,68	7.846,86	9.127,30			

Benötigte Zusatzteile je nach Aufbauvariante (siehe Ballastierungstabelle).

0077	Ballastgewicht 10 kg (gegen Mehrpreis), siehe Aufbauanweisung, nicht im Gesamtpreis enthalten.											10,1	70,00	83,30
W001	Wandanker 2 Stück komplett (Paar)											10,4	65,00	77,35
0063-1	Dreiecksausleger 3,10 m											7,8	127,00	151,13

Einsatz in geschlossenen Räumen	2901	2902	2903-A	2904-A	2905-A	2906-A	2907-A	2908-A	2909-A	2910-A
ohne Fahrbalken	0	0	0	0	0	0	0	0	0	0
ohne Fahrbalken und mit 4 Auslegern	0	0	0	0	0	0	0	0	0	0
ohne Fahrbalken mit Wandanker	0	0	0	0	0	0	0	0	0	0
Einsatz im Freien	2901	2902	2903-A	2904-A	2905-A	2906-A	2907-A	2908-A	2909-A	2910-A
ohne Fahrbalken	0	0	4	8	12	16	x	x	x	x
ohne Fahrbalken und mit 4 Auslegern	0	0	0	0	0	0	0	0	x	x
ohne Fahrbalken mit Wandanker	0	0	0	0	0	0	0	0	x	x

x = nicht zulässig
0 = kein Ballast erforderlich

¹⁾ Höhenangabe bei max. Ausspindelung

²⁾ ohne Ballast

* nicht GS geprüft



KOMFORTAUSFÜHRUNG
ZUM SCHNELLEREN
UND SICHEREN AUFBAU

Typ 2305-A

ALU-
FAHRGERÜST

Typ
2300-A

**Länge 1,90 m, Breite 0,85 m
nach DIN EN 1004, Lastklasse 3, zulässige Belastung 200 kg/m²**

Art.-Nr.	Bezeichnung	2301	2302	2303	2304-A	2305-A	2306-A	2307-A	2308-A	2309-A	2310-A	2311-A	2312-A	Einzelgewicht kg	Preis € ohne MwSt.	Preis € mit MwSt.
	Arbeitshöhe m ¹⁾	2,90	3,85	4,85	5,85	6,60	7,85	8,85	9,85	10,60	11,85	12,85	13,85			
	Gerüsthöhe m ²⁾	2,05	3,00	4,00	5,00	5,75	7,00	8,00	9,00	9,75	11,00	12,00	13,00			
	Standhöhe m ¹⁾	0,90	1,85	2,85	3,85	4,60	5,85	6,85	7,85	8,60	9,85	10,85	11,85			
5323	Vertikalrahmen 1,00 x 0,85 m			2		2		2		2		2		5,5	101,00	120,19
5324	Vertikalrahmen 1,75 x 0,85 m	2				2				2				9,0	157,00	186,63
5322	Vertikalrahmen 2,00 x 0,85 m		2	2	4	2	6	6	8	6	10	10	12	10,2	175,00	208,25
2327	Seitenschutz doppelt 1,90 x 0,50 m	1	2	2	4	4	6	6	8	8	10	10	12	4,3	73,00	86,67
2335	Belagbühne ohne Durchstieg 1,90 x 0,60 m	1	1	1	1	1	1	1	1	1	1	1	1	14,7	169,00	201,11
2330	Belagbühne mit Durchstieg 1,90 x 0,60 m		1	1	2	2	3	3	4	4	5	5	6	15,9	200,00	238,00
2337	Diagonale 2,46 m		2	2	4	4	6	6	8	8	10	10	12	2,4	40,00	47,60
2141-A-L	Alu-Längsbordbrett 1,90 m			2	2	2	2	2	2	2	2	2	2	3,5	46,00	54,74
5041-A-ST	Alu-Stirnbordbrett 0,85 m			2	2	2	2	2	2	2	2	2	2	1,9	34,00	40,46
5356	Alu-Rahmenfahrbalcken 2,00 m		2	2	2	2	2	2	2	2	2	2	2	10,5	192,00	228,48
0051	Fahrrolle Ø 125 mm, mit Rohrstützen	4												1,7	35,00	41,65
0052	Fahrrolle Ø 200 mm, 1000 kg, mit Spindel		4	4	4	4	4	4	4	4	4	4	4	6,0	87,00	103,53
0071	Stützstrebe						2	2	2	2	2	2	2	2,5	43,00	51,17
2375	Ballasträger 1,90 m			1	1	2	2	2	2	2	2	2	2	3,5	55,00	65,45
5475-1	Montagehilfsrahmen 0,50 x 0,50 m				1	1	1	1	1	1	1	1	1	2,3	58,00	69,02
2340-1	Montagelängsriegel 1,90 m				2	2	2	2	2	2	2	2	2	2,0	41,00	48,79
Gesamtgewicht kg ³⁾		43,8	109,4	134,7	179,7	191,8	237,9	248,9	287,6	296,2	337,3	348,3	387,0			
Gesamtpreis € ohne MwSt. ³⁾		696,00	1.677,00	2.094,00	2.808,00	3.029,00	3.725,00	3.927,00	4.501,00	4.667,00	5.277,00	5.479,00	6.053,00			
Gesamtpreis € mit MwSt. ³⁾		828,24	1.995,63	2.491,86	3.341,52	3.604,51	4.432,75	4.673,13	5.356,19	5.553,73	6.279,63	6.520,01	7.203,07			

Benötigte Zusatzteile je nach Aufbauvariante (siehe Ballastierungstabelle).

0077	Ballastgewicht 10 kg (gegen Mehrpreis), siehe Aufbauanweisung, nicht im Gesamtpreis enthalten.													10,1	70,00	83,30
W002	Wandabstützung 2 Stück komplett (Paar)													10,2	63,00	74,97
W001	Wandanker 2 Stück komplett (Paar)													10,4	65,00	77,35
0063-1	Dreiecksausleger 3,10 m													7,8	127,00	151,13

Einsatz in geschlossenen Räumen	2301	2302	2303	2304-A	2305-A	2306-A	2307-A	2308-A	2309-A	2310-A	2311-A	2312-A
ohne Fahrbalcken	0	8	16	28	36	40	x	x	x	x	x	x
ohne Fahrbalcken mit 2 Wandankern	0	0	0	0	0	0	x	x	x	x	x	x
mittig mit Fahrbalcken	0	0	0	4	4	8	12	12	16	20	20	24
mittig mit Fahrbalcken und 4 Auslegern	0	0	0	0	0	0	0	0	0	0	0	0
seitlich mit Fahrbalcken ohne Ausleger	0	0	2	4	8	12	14	16	20	22	x	x
seitlich mit Fahrbalcken und Wandanker	0	0	0	0	0	0	0	0	x	x	x	x
seitlich mit Fahrbalcken und Wandabstützung	0	0	0	0	4	8	8	12	16	16	x	x
seitlich mit Fahrbalcken und 2 Auslegern	0	0	0	0	4	4	8	12	12	16	20	20
Einsatz im Freien	2301	2302	2303	2304-A	2305-A	2306-A	2307-A	2308-A	2309-A	2310-A	2311-A	2312-A
ohne Fahrbalcken	0	8	20	x	x	x	x	x	x	x	x	x
ohne Fahrbalcken mit 2 Wandankern	0	0	0	x	x	x	x	x	x	x	x	x
mittig mit Fahrbalcken	0	0	0	4	12	16	24	x	x	x	x	x
mittig mit Fahrbalcken und 4 Auslegern	0	0	0	0	0	0	8	12	20	x	x	x
seitlich mit Fahrbalcken ohne Ausleger	0	0	2	8	14	20	x	x	x	x	x	x
seitlich mit Fahrbalcken und Wandanker	0	0	0	0	0	0	x	x	x	x	x	x
seitlich mit Fahrbalcken und Wandabstützung	0	0	0	4	8	16	x	x	x	x	x	x
seitlich mit Fahrbalcken und 2 Auslegern	0	0	0	4	8	16	24	x	x	x	x	x

x = nicht zulässig
0 = kein Ballast erforderlich

¹⁾ Höhenangabe bei max. Ausspindelung
²⁾ Gerüsthöhe inkl. Rohrverbinder

³⁾ ohne Ballast

Wandanker sind alle 4 m erforderlich (2 Abstandhalter, 2 Normkupplungen, 2 Ringschrauben, 2 Dübel)

KOMFORTAUSFÜHRUNG
ZUM SCHNELLEREN
UND SICHEREN AUFBAU

ALU-
FAHRGERÜST

Typ
2700-A

Typ 2704-A

**Länge 1,90 m, Breite 0,85 m
nach DIN EN 1004, Lastklasse 3, zulässige Belastung 200 kg/m²**

Art.-Nr.	Bezeichnung	2701	2702	2703	2704-A	2705-A	2706-A	2707-A	2708-A	2709-A	2710-A	2711-A	Einzelgewicht kg	Preis € ohne MwSt.	Preis € mit MwSt.
	Arbeitshöhe m ¹⁾	2,90	4,40	5,40	6,40	7,40	8,40	9,40	10,40	11,40	12,40	13,40			
	Gerüsthöhe m ²⁾	2,05	3,55	4,55	5,55	6,55	7,55	8,55	9,55	10,55	11,55	12,55			
	Standhöhe m ³⁾	0,90	2,40	3,40	4,40	5,40	6,40	7,40	8,40	9,40	10,40	11,40			
5326	Anfangs-Vertikalrahmen 0,45 x 0,85 m		2	2	2	2	2	2	2	2	2	2	3,7	66,00	78,54
5323	Vertikalrahmen 1,00 x 0,85 m		2		2		2		2		2		5,5	101,00	120,19
5324	Vertikalrahmen 1,75 x 0,85 m	2											9,0	157,00	186,83
5321	Vertikalrahmen 1,50 x 0,85 m		2	2	2	2	2	2	2	2	2	2	7,9	138,00	164,22
5322	Vertikalrahmen 2,00 x 0,85 m			2	2	4	4	6	6	8	8	10	10,2	175,00	208,25
2327	Seitenschutz doppelt 1,90 x 0,50 m	1	2	2	4	6	6	8	8	10	10	12	4,3	73,00	86,87
2335	Belagbühne ohne Durchstieg 1,90 x 0,60 m	1											14,7	169,00	201,11
2330	Belagbühne mit Durchstieg 1,90 x 0,60 m		1	1	2	3	3	4	4	5	5	6	15,9	200,00	238,00
2337	Diagonale 2,46 m		2	4	4	6	6	8	8	10	10	12	2,4	40,00	47,60
2340	Längsriegel 1,90 m		2	2	2	2	2	2	2	2	2	2	2,0	35,00	41,65
2141-A-L	Alu-Längsbordbrett 1,90 m		2	2	2	2	2	2	2	2	2	2	3,5	46,00	54,74
5041-A-ST	Alu-Stirnbordbrett 0,85 m		2	2	2	2	2	2	2	2	2	2	1,9	34,00	40,46
0051	Fahrrolle Ø 125 mm, mit Rohrstützen	4											1,7	35,00	41,65
0052	Fahrrolle Ø 200 mm, 1000 kg, mit Spindel		4	4	4	4	4	4	4	4	4	4	6,0	87,00	103,53
0063-1	Dreiecksausleger 3,10 m		4	4	4	4	4	4	4	4	4	4	7,8	127,00	151,13
5475-1	Montagehilfsrahmen 0,50 x 0,50 m		1	1	1	1	1	1	1	1	1	1	2,3	58,00	69,02
2340-1	Montagelängsriegel 1,90 m		2	2	2	2	2	2	2	2	2	2	2,0	41,00	48,79
	Gesamtgewicht kg ³⁾	43,8	139,8	154,0	189,5	228,2	239,2	277,9	288,9	327,6	338,6	377,3			
	Gesamtprice € ohne MwSt. ³⁾	696,00	2.262,00	2.490,00	3.038,00	3.612,00	3.814,00	4.388,00	4.590,00	5.164,00	5.366,00	5.940,00			
	Gesamtprice € mit MwSt. ³⁾	828,24	2.691,78	2.963,10	3.615,22	4.298,28	4.538,66	5.221,72	5.462,10	6.145,15	6.385,54	7.069,60			

Benötigte Zusatzteile je nach Aufbauvariante (siehe Ballastierungstabelle).

0077	Ballastgewicht 10 kg (gegen Mehrpreis), siehe Aufbauanweisung, nicht im Gesamtprice enthalten.												10,6	70,00	83,30
W002	Wandabstützung 2 Stück komplett (Paar)												10,2	63,00	74,97
W001	Wandanker 2 Stück komplett (Paar)												10,4	65,00	77,35

Einsetzung in geschlossenen Räumen	2701	2702	2703	2704-A	2705-A	2706-A	2707-A	2708-A	2709-A	2710-A	2711-A
ohne Dreiecksausleger	0	16	28	36	40	x	x	x	x	x	x
ohne Ausleger mit Wandanker > H=2m	0	0	0	0	0	x	x	x	x	x	x
mit 4 Dreiecksauslegern	0	0	0	0	0	0	0	0	0	0	4
Einsetzung im Freien	2701	2702	2703	2704-A	2705-A	2706-A	2707-A	2708-A	2709-A	2710-A	2711-A
ohne Dreiecksausleger	0	20	x	x	x	x	x	x	x	x	x
ohne Ausleger mit Wandanker > H=2m	0	0	x	x	x	x	x	x	x	x	x
mit 4 Dreiecksauslegern	0	0	0	0	0	4	x	x	x	x	x

x = nicht zulässig
0 = kein Ballast erforderlich

¹⁾ Höhenangabe bei max. Ausspindolung
²⁾ Gerüsthöhe inkl. Rohrverbinder

³⁾ ohne Ballast

Wandanker sind alle 4 m erforderlich (2 Abstandhalter, 2 Normalkupplungen, 2 Ringschrauben, 2 Dübel)



KOMFORTAUSFÜHRUNG
ZUM SCHNELLEREN
UND SICHEREN AUFBAU

**ALU-
FAHRGERÜST**

Typ
2800-A



Detailansicht:
Klappe Zwischenbelag

The detail view shows a close-up of a metal hinge mechanism connecting a perforated metal plate to a dark, textured interlayer. The hinge is made of brass or a similar metal and is secured with screws.

Typ 2803-A

Länge 1,90 m, Breite 1,90 m
nach DIN EN 1004, Lastklasse 3, zulässige Belastung 200 kg/m²

Art.-Nr.	Bezeichnung	2803-A	2804-A	2805-A	2806-A	2807-A	2808-A	2809-A	2810-A	2811-A	2812-A	Einzelgewicht kg	Preis € ohne MwSt.	Preis € mit MwSt.
	Arbeitshöhe m ¹⁾	4,85	5,85	6,85	7,85	8,85	9,85	10,85	11,85	12,85	13,85			
	Gerüsthöhe m ²⁾	4,00	5,00	6,00	7,00	8,00	9,00	10,00	11,00	12,00	13,00			
	Standhöhe m ³⁾	2,85	3,85	4,85	5,85	6,85	7,85	8,85	9,85	10,85	11,85			
5323	Vertikalrahmen 1,00 x 0,85 m	4		4		4		4		4		5,5	101,00	120,19
5324	Vertikalrahmen 1,75 x 0,85 m											9,0	157,00	186,83
5322	Vertikalrahmen 2,00 x 0,85 m	4	8	8	12	12	16	16	20	20	24	10,2	175,00	208,25
2327	Seitenschutz doppelt 1,90 x 0,50 m	2	4	4	6	6	8	8	10	10	12	4,3	73,00	86,87
2335	Belagbühne ohne Durchstieg 1,90 x 0,60 m	2	3	3	4	4	5	5	6	6	7	14,7	169,00	201,11
2330	Belagbühne mit Durchstieg 1,90 x 0,60 m	1	2	2	3	3	4	4	5	5	6	15,9	200,00	238,00
2334	Zwischenbelagsbühne 1,90 x 0,43 m	1	2	2	3	3	4	4	5	5	6	11,5	144,00	171,36
5475	Verbindungsrahmen für Doppelaufbau	2	2	4	6	6	8	8	10	10	12	1,9	44,00	52,36
2337	Diagonale 2,46 m	4	6	8	8	10	10	12	12	14	14	2,4	40,00	47,60
2141-A-L	Alu-Längsbordbrett 1,90 m	2	2	2	2	2	2	2	2	2	2	3,5	46,00	54,74
5441-A-ST	Alu-Stirnbordbrett 1,90 m für Doppelaufbau	2	2	2	2	2	2	2	2	2	2	4,0	60,00	71,40
5356	Alu-Rahmenfahrbalken 2,00 m	2	2	2	2	2	2	2	2	2	2	10,5	192,00	228,48
0052	Fahrrolle Ø 200 mm, 1000 kg, mit Spindel	4	4	4	4	4	4	4	4	4	4	6,0	87,00	103,53
2375	Ballastträger 1,90 m	1	1	2	2	2	2	2	2	2	2	3,5	55,00	65,45
5475-1	Montagehilfsrahmen 0,50 x 0,50 m		1	1	1	1	1	1	1	1	1	2,3	58,00	69,02
2340-1	Montagelängsriegel 1,90 m		2	2	2	2	2	2	2	2	2	2,0	41,00	48,79
Gesamtgewicht kg ³⁾		205,1	285,7	319,8	393,1	419,9	493,2	520,0	593,3	620,1	693,4			
Gesamtprice € ohne MwSt. ³⁾		3.179,00	4.354,00	4.981,00	6.024,00	6.508,00	7.551,00	8.035,00	9.078,00	9.562,00	10.605,00			
Gesamtprice € mit MwSt. ³⁾		3.783,01	5.181,26	5.927,39	7.168,56	7.744,52	8.985,69	9.561,65	10.802,82	11.378,78	12.619,95			

Benötigte Zusatzteile je nach Aufbauvariante (siehe Ballastierungstabelle).

0077	Ballastgewicht 10 kg (gegen Mehrpreis), siehe Aufbauanweisung, nicht im Gesamtprice enthalten.											10,1	70,00	83,30
W002	Wandabstützung 2 Stück komplett (Paar)											10,2	63,00	74,97
W001	Wandanker 2 Stück komplett (Paar)											10,4	65,00	77,35
0063-1	Dreiecksausleger 3,10 m											7,8	127,00	151,13

Einsatz in geschlossenen Räumen	2803-A	2804-A	2805-A	2806-A	2807-A	2808-A	2809-A	2810-A	2811-A	2812-A
mit Fahrbalken	0	0	0	0	0	0	0	0	0 ⁴⁾	0 ⁴⁾
mit Fahrbalken und Wandanker	0	0	0	0	0	0	0	0	0 ⁴⁾	0 ⁴⁾
Einsatz im Freien	2803-A	2804-A	2805-A	2806-A	2807-A	2808-A	2809-A	2810-A	2811-A	2812-A
mit Fahrbalken	0	8	16	28	40 ⁴⁾	x	x	x	x	x
mit Fahrbalken mit Wandankern	0	0	4	12	22 ⁴⁾	x	x	x	x	x

x = nicht zulässig
0 = kein Ballast erforderlich

¹⁾ Höhenangabe bei max. Ausspindelung
²⁾ Gerüsthöhe inkl. Rohrverbinder

³⁾ ohne Ballast
⁴⁾ Aufbau nur in Gerüstgruppe 2 möglich

Wandanker sind alle 4 m erforderlich (2 Abstandhalter, 2 Normalkupplungen, 2 Ringschrauben, 2 Dübel)



KOMFORTAUSFÜHRUNG
ZUM SCHNELLEREN
UND SICHEREN AUFBAU

Typ 4307-A

ALU-
FAHRGERÜST

Typ
4300-A

**Länge 2,50 m, Breite 0,85 m
nach DIN EN 1004, Lastklasse 3, zulässige Belastung 200 kg/m²**

Art.-Nr.	Bezeichnung	4301	4302	4303	4304-A	4305-A	4306-A	4307-A	4308-A	4309-A	4310-A	4311-A	4312-A	Einzelgewicht kg	Preis € ohne MwSt.	Preis € mit MwSt.
	Arbeitshöhe m ¹⁾	2,90	3,85	4,85	5,85	6,60	7,85	8,85	9,85	10,60	11,85	12,85	13,85			
	Gerüsthöhe m ²⁾	2,05	3,00	4,00	5,00	5,75	7,00	8,00	9,00	9,75	11,00	12,00	13,00			
	Standhöhe m ¹⁾	0,90	1,85	2,85	3,85	4,60	5,85	6,85	7,85	8,60	9,85	10,85	11,85			
5323	Vertikalrahmen 1,00 x 0,85 m			2		2		2		2		2		5,5	101,00	120,19
5324	Vertikalrahmen 1,75 x 0,85 m	2				2				2				9,0	157,00	186,83
5322	Vertikalrahmen 2,00 x 0,85 m		2	2	4	2	6	6	8	6	10	10	12	10,2	175,00	208,25
4327	Seitenschutz doppelt 2,50 x 0,50 m	1	2	2	4	4	6	6	8	8	10	10	12	5,5	90,00	107,10
4335	Belagbühne ohne Durchstieg 2,50 x 0,60 m	1	1	1	1	1	1	1	1	1	1	1	1	18,8	209,00	248,71
4330	Belagbühne mit Durchstieg 2,50 x 0,60 m		1	1	2	2	3	3	4	4	5	5	6	19,3	232,00	276,08
4337	Diagonale 2,93 m		2	2	4	4	6	6	8	8	10	10	12	2,8	44,00	52,36
4141-A-L	Alu-Längsbordbrett 2,50 m			2	2	2	2	2	2	2	2	2	2	4,6	60,00	71,40
5041-A-ST	Alu-Stirnbordbrett 0,85 m			2	2	2	2	2	2	2	2	2	2	1,9	34,00	40,46
5356	Alu-Rahmenfahrbaeken 2,00 m		2	2	2	2	2	2	2	2	2	2	2	10,5	192,00	228,48
0051	Fahrrolle Ø 125 mm, mit Rohrstützen	4												1,7	35,00	41,65
0052	Fahrrolle Ø 200 mm, 1000 kg, mit Spindel		4	4	4	4	4	4	4	4	4	4	4	6,0	87,00	103,53
0071	Stützstrebe						2	2	2	2	2	2	2	2,5	43,00	51,17
4375	Ballastträger 2,50 m			1	1	2	2	2	2	2	2	2	2	4,4	66,00	78,54
5475-1	Montagehilfsrahmen 0,50 x 0,50 m				1	1	1	1	1	1	1	1	1	2,3	58,00	69,02
4340-1	Montagelängsriegel 2,50 m				2	2	2	2	2	2	2	2	2	2,5	47,00	55,93
Gesamtgewicht kg ³⁾		49,1	120,1	148,5	201,1	214,1	266,8	277,8	323,1	331,7	379,4	390,4	435,7			
Gesamtpreis € ohne MwSt. ³⁾		753,00	1.791,00	2.247,00	3.047,00	3.279,00	4.049,00	4.251,00	4.899,00	5.065,00	5.749,00	5.951,00	6.599,00			
Gesamtpreis € mit MwSt. ³⁾		896,07	2.131,29	2.673,93	3.625,93	3.902,01	4.818,31	5.058,69	5.829,81	6.027,35	6.841,31	7.081,69	7.852,81			

Benötigte Zusatzteile je nach Aufbauvariante (siehe Ballastierungstabelle).

0077	Ballastgewicht 10 kg (gegen Mehrpreis), siehe Aufbauanweisung, nicht im Gesamtpreis enthalten.													10,1	70,00	83,30
W002	Wandabstützung 2 Stück komplett (Paar)													10,2	63,00	74,97
W001	Wandanker 2 Stück komplett (Paar)													10,4	65,00	77,35
0063-1	Dreiecksausleger 3,10 m													7,8	127,00	151,13

Einsatz in geschlossenen Räumen	4301	4302	4303	4304-A	4305-A	4306-A	4307-A	4308-A	4309-A	4310-A	4311-A	4312-A
ohne Fahrbaeken	0	8	16	28	36	x	x	x	x	x	x	x
ohne Fahrbaeken mit 2 Wandankern	0	0	0	0	0	x	x	x	x	x	x	x
mittig mit Fahrbaeken	0	0	0	0	0	0	0	4	4	8	8	12
mittig mit Fahrbaeken und 4 Auslegern	0	0	0	0	0	0	0	0	0	0	0	0
seitlich mit Fahrbaeken ohne Ausleger	0	0	2	4	6	6	8	10	12	16	18	18
seitlich mit Fahrbaeken und Wandanker	0	0	0	0	0	0	0	0	0	4	4	4
seitlich mit Fahrbaeken und Wandabstützung	0	0	0	0	0	0	0	0	0	4	4	4
seitlich mit Fahrbaeken und 2 Auslegern	0	0	0	0	0	0	0	0	0	0	4	4
Einsatz im Freien	4301	4302	4303	4304-A	4305-A	4306-A	4307-A	4308-A	4309-A	4310-A	4311-A	4312-A
ohne Fahrbaeken	0	12	24	x	x	x	x	x	x	x	x	x
ohne Fahrbaeken mit 2 Wandankern	0	0	0	x	x	x	x	x	x	x	x	x
mittig mit Fahrbaeken	0	0	0	0	8	16	24	x	x	x	x	x
mittig mit Fahrbaeken und 4 Auslegern	0	0	0	0	0	4	8	16	x	x	x	x
seitlich mit Fahrbaeken ohne Ausleger	0	0	4	6	12	20	x	x	x	x	x	x
seitlich mit Fahrbaeken und Wandanker	0	0	0	0	4	8	x	x	x	x	x	x
seitlich mit Fahrbaeken und Wandabstützung	0	0	0	0	4	8	x	x	x	x	x	x
seitlich mit Fahrbaeken und 2 Auslegern	0	0	0	0	4	8	x	x	x	x	x	x

x = nicht zulässig
0 = kein Ballast erforderlich

¹⁾ Höhenangabe bei max. Ausspindelung
²⁾ Gerüsthöhe inkl. Rohrverbinder

³⁾ ohne Ballast

Wandanker sind alle 4 m erforderlich (2 Abstandhalter, 2 Normkupplungen, 2 Ringschrauben, 2 Dübel)



KOMFORTAUSFÜHRUNG
ZUM SCHNELLEREN
UND SICHEREN AUFBAU

Typ 4506-A

ALU-
FAHRGERÜST

Typ
4500-A

**Länge 2,50 m, Breite 0,85 m
nach DIN EN 1004, Lastklasse 3, zulässige Belastung 200 kg/m²**

Art.-Nr.	Bezeichnung	4501	4502	4503-A	4504-A	4505-A	4506-A	4507-A	4508-A	4509-A	4510-A	4511-A	Einzelgewicht kg	Preis € ohne MwSt.	Preis € mit MwSt.
	Arbeitshöhe m ¹⁾	2,90	4,40	5,40	6,40	7,40	8,40	9,40	10,40	11,40	12,40	13,40			
	Gerüsthöhe m ²⁾	2,05	3,55	4,55	5,55	6,55	7,55	8,55	9,55	10,55	11,55	12,55			
	Standhöhe m ³⁾	0,90	2,40	3,40	4,40	5,40	6,40	7,40	8,40	9,40	10,40	11,40			
5326	Anfangs-Vertikalrahmen 0,45 x 0,85 m		2	2	2	2	2	2	2	2	2	2	3,7	66,00	78,54
5323	Vertikalrahmen 1,00 x 0,85 m		2		2		2		2		2		5,5	101,00	120,19
5324	Vertikalrahmen 1,75 x 0,85 m	2											9,0	157,00	186,83
5321	Vertikalrahmen 1,50 x 0,85 m		2	2	2	2	2	2	2	2	2	2	7,9	138,00	164,22
5322	Vertikalrahmen 2,00 x 0,85 m			2	2	4	4	6	6	8	8	10	10,2	175,00	208,25
4327	Seitenschutz doppelt 2,50 x 0,50 m	1	2	4	4	6	6	8	8	10	10	12	5,5	90,00	107,10
4335	Belagbühne ohne Durchstieg 2,50 x 0,60 m	1											18,8	209,00	248,71
4330	Belagbühne mit Durchstieg 2,50 x 0,60 m		1	2	2	3	3	4	4	5	5	6	19,3	232,00	276,08
4337	Diagonale 2,93 m		2	4	4	6	6	8	8	10	10	12	2,8	44,00	52,36
4340	Längsriegel 2,50 m		2	2	2	2	2	2	2	2	2	2	2,5	40,00	47,60
4141-A-L	Alu-Längsbordbrett 2,50 m		2	2	2	2	2	2	2	2	2	2	4,6	60,00	71,40
5041-A-ST	Alu-Stirnbordbrett 0,85 m		2	2	2	2	2	2	2	2	2	2	1,9	34,00	40,46
0051	Fahrrolle Ø 125 mm, mit Rohrstützen	4											1,7	35,00	41,65
0052	Fahrrolle Ø 200 mm, 1000 kg, mit Spindel		4	4	4	4	4	4	4	4	4	4	6,0	87,00	103,53
0063-1	Dreiecksausleger 3,10 m		4	4	4	4	4	4	4	4	4	4	7,8	127,00	151,13
5475-1	Montagehilfsrahmen 0,50 x 0,50 m			1	1	1	1	1	1	1	1	1	2,3	58,00	69,02
4340-1	Montagelängsriegel 2,50 m			2	2	2	2	2	2	2	2	2	2,5	47,00	55,93
Gesamtgewicht kg ³⁾		49,1	143,3	195,9	206,9	252,2	263,2	308,5	319,5	364,8	375,8	421,1			
Gesamtpreis € ohne MwSt. ³⁾		753,00	2.234,00	3.034,00	3.236,00	3.884,00	4.086,00	4.734,00	4.936,00	5.584,00	5.786,00	6.434,00			
Gesamtpreis € mit MwSt. ³⁾		896,07	2.658,46	3.610,46	3.850,84	4.621,96	4.862,34	5.633,46	5.873,84	6.644,96	6.885,34	7.656,46			

Benötigte Zusatzteile je nach Aufbauvariante (siehe Ballastierungstabelle).

0077	Ballastgewicht 10 kg (gegen Mehrpreis), siehe Aufbauanweisung, nicht im Gesamtpreis enthalten.												10,1	70,00	83,30
W002	Wandabstützung 2 Stück komplett (Paar)												10,2	63,00	74,97
W001	Wandanker 2 Stück komplett (Paar)												10,4	65,00	77,35

Einsetzung in geschlossenen Räumen	4501	4502	4503-A	4504-A	4505-A	4506-A	4507-A	4508-A	4509-A	4510-A	4511-A
ohne Dreiecksausleger	0	16	28	36	x	x	x	x	x	x	x
ohne Ausleger mit 2 Wandankern > H=2m	0	0	0	0	x	x	x	x	x	x	x
mit 4 Dreiecksauslegern	0	0	0	0	0	0	0	0	0	0	4
Einsetzung im Freien	4501	4502	4503-A	4504-A	4505-A	4506-A	4507-A	4508-A	4509-A	4510-A	4511-A
ohne Dreiecksausleger	0	24	x	x	x	x	x	x	x	x	x
ohne Ausleger mit 2 Wandankern > H=2m	0	0	x	x	x	x	x	x	x	x	x
mit 4 Dreiecksauslegern	0	0	0	0	12	x	x	x	x	x	x

x = nicht zulässig
0 = kein Ballast erforderlich

¹⁾ Höhenangabe bei max. Ausspindlung


³⁾ ohne Ballast

²⁾ Gerüsthöhe inkl. Rohrverbinder

KOMFORTAUSFÜHRUNG
ZUM SCHNELLEREN
UND SICHEREN AUFBAU

**ALU-
FAHRGERÜST**

Typ
4800-A



Detailansicht:
Klappe Zwischenbelag

Typ 4805-A

Länge 2,50 m, Breite 1,90 m
nach DIN EN 1004, Lastklasse 3, zulässige Belastung 200 kg/m²

Art.-Nr.	Bezeichnung	4803-A	4804-A	4805-A	4806-A	4807-A	4808-A	4809-A	4810-A	4811-A	4812-A	Einzelgewicht kg	Preis € ohne MwSt.	Preis € mit MwSt.
	Arbeitshöhe m ¹⁾	4,85	5,85	6,85	7,85	8,85	9,85	10,85	11,85	12,85	13,85			
	Gerüsthöhe m ²⁾	4,00	5,00	6,00	7,00	8,00	9,00	10,00	11,00	12,00	13,00			
	Standhöhe m ³⁾	2,85	3,85	4,85	5,85	6,85	7,85	8,85	9,85	10,85	11,85			
5323	Vertikalrahmen 1,00 x 0,85 m	4		4		4		4		4		5,5	101,00	120,19
5322	Vertikalrahmen 2,00 x 0,85 m	4	8	8	12	12	16	16	20	20	24	10,2	175,00	209,25
4327	Seitenschutz doppelt 2,50 x 0,50 m	2	4	4	6	6	8	8	10	10	12	5,5	90,00	107,10
4335	Belagbühne ohne Durchstieg 2,50 x 0,60 m	2	3	3	4	4	5	5	6	6	7	18,8	209,00	248,71
4330	Belagbühne mit Durchstieg 2,50 x 0,60 m	1	2	2	3	3	4	4	5	5	6	19,3	232,00	276,08
4334	Zwischenbelagsbühne 2,50 m x 0,43 m	1	2	2	3	3	4	4	5	5	6	14,6	177,00	210,63
5475	Verbindungsrahmen für Doppelaufbau	2	4	4	6	6	8	8	10	10	12	1,9	44,00	52,36
4337	Diagonale 2,93 m	4	6	6	8	10	10	12	12	14	14	2,8	44,00	52,36
4141-A-L	Alu-Längsbordbrett 2,50 m	2	2	2	2	2	2	2	2	2	2	4,6	60,00	71,40
5441-A-ST	Alu-Stirnbordbrett 1,90 m für Doppelaufbau	2	2	2	2	2	2	2	2	2	2	4,0	60,00	71,40
5356	Alu-Rahmenfahrbalken 2,00 m	2	2	2	2	2	2	2	2	2	2	10,5	192,00	228,48
0052	Fahrrolle Ø 200 mm, 1000 kg, mit Spindel	4	4	4	4	4	4	4	4	4	4	6,0	87,00	103,53
4375	Ballasträger 2,50 m	1	1	2	2	2	2	2	2	2	2	4,4	66,00	78,54
5475-1	Montagehilfsrahmen 0,50 x 0,50 m		1	1	1	1	1	1	1	1	1	2,3	58,00	69,02
4340-1	Montagelängsriegel 2,50 m		2	2	2	2	2	2	2	2	2	2,5	47,00	55,93
	Gesamtgewicht kg ³⁾	226,9	326,1	352,5	444,4	472,0	558,3	585,9	672,2	699,8	786,1			
	Gesamtpreis € ohne MwSt. ³⁾	3.413,00	4.835,00	5.305,00	6.575,00	7.067,00	8.249,00	8.741,00	9.923,00	10.415,00	11.597,00			
	Gesamtpreis € mit MwSt. ³⁾	4.061,47	5.753,85	6.312,95	7.824,25	8.409,73	9.818,31	10.401,79	11.808,37	12.393,85	13.800,43			

Benötigte Zusatzteile je nach Aufbauvariante (siehe Ballastierungstabelle):

0077	Ballastgewicht 10 kg (gegen Mehrpreis), siehe Aufbauanweisung, nicht im Gesamtpreis enthalten.											10,1	70,00	83,30
W002	Wandabstützung 2 Stück komplett (Paar)											10,2	63,00	74,97
W001	Wandanker 2 Stück komplett (Paar)											10,4	65,00	77,35
0063-1	Dreiecksausleger 3,10 m											7,8	127,00	151,13

Einsatz in geschlossenen Räumen	4803-A	4804-A	4805-A	4806-A	4807-A	4808-A	4809-A	4810-A	4811-A	4812-A
mit Fahrbalken	0	0	0	0	0	0	0	0 ⁴⁾	0 ⁴⁾	0 ⁴⁾
mit Fahrbalken und Wandanker	0	0	0	0	0	0	0	0 ⁴⁾	0 ⁴⁾	0 ⁴⁾
Einsatz im Freien	4803-A	4804-A	4805-A	4806-A	4807-A	4808-A	4809-A	4810-A	4811-A	4812-A
mit Fahrbalken	0	0	8	16	28 ⁴⁾	x	x	x	x	x
mit Fahrbalken und Wandanker	0	0	4	12	22 ⁴⁾	x	x	x	x	x

x = nicht zulässig
 0 = kein Ballast erforderlich

¹⁾ Höhenangabe bei max. Ausspindelung
²⁾ Gerüsthöhe inkl. Rohrverbinder

³⁾ ohne Ballast
⁴⁾ Aufbau nur in Gerüstgruppe 2 möglich

Wandanker sind alle 4 m erforderlich (2 Abstandhalter, 2 Normkupplungen, 2 Ringschrauben, 2 Dübel)



KOMFORTAUSFÜHRUNG
ZUM SCHNELLEREN
UND SICHEREN AUFBAU

**ALU-
FAHRGERÜST**

Typ
5300-A

Typ 5309-A

**Länge 3,00 m, Breite 0,85 m
nach DIN EN 1004, Lastklasse 3, zulässige Belastung 200 kg/m²**

Art.-Nr.	Bezeichnung	5301	5302	5303	5304-A	5305-A	5306-A	5307-A	5308-A	5309-A	5310-A	5311-A	5312-A	Einzelgewicht kg	Preis € ohne MwSt.	Preis € mit MwSt.
	Arbeitshöhe m ¹⁾	2,90	3,85	4,85	5,85	6,60	7,85	8,85	9,85	10,60	11,85	12,85	13,85			
	Gerüsthöhe m ²⁾	2,05	3,00	4,00	5,00	5,75	7,00	8,00	9,00	9,75	11,00	12,00	13,00			
	Standhöhe m ¹⁾	0,90	1,85	2,85	3,85	4,60	5,85	6,85	7,85	8,60	9,85	10,85	11,85			
5323	Vertikalrahmen 1,00 x 0,85 m			2		2		2		2		2		5,5	101,00	120,19
5324	Vertikalrahmen 1,75 x 0,85 m	2				2				2				9,0	157,00	186,83
5322	Vertikalrahmen 2,00 x 0,85 m		2	2	4	2	6	6	8	6	10	10	12	10,2	175,00	208,25
5327	Seitenschutz doppelt 3,00 x 0,50 m	1	2	2	4	4	6	6	8	8	10	10	12	6,4	104,00	123,76
5335	Belagbühne ohne Durchstieg 3,00 x 0,60 m	1	1	1	1	1	1	1	1	1	1	1	1	22,9	247,00	293,93
5330	Belagbühne mit Durchstieg 3,00 x 0,60 m		1	1	2	2	3	3	4	4	5	5	6	23,6	271,00	322,49
5337	Diagonale 3,43 m		2	2	4	4	6	6	8	8	10	10	12	3,2	49,00	58,31
5341-A-L	Alu-Längsbordbrett 3,00 m			2	2	2	2	2	2	2	2	2	2	5,7	74,00	88,06
5041-A-ST	Alu-Stirnbordbrett 0,85 m			2	2	2	2	2	2	2	2	2	2	1,9	34,00	40,46
5356	Alu-Rahmenfahrbalken 2,00 m		2	2	2	2	2	2	2	2	2	2	2	10,5	192,00	228,48
0051	Fahrrolle Ø 125 mm, mit Rohrstützen	4												1,7	35,00	41,65
0052	Fahrrolle Ø 200 mm, 1000 kg, mit Spindel		4	4	4	4	4	4	4	4	4	4	4	6,0	87,00	103,53
0071	Stützstrebe						2	2	2	2	2	2	2	2,5	43,00	51,17
5375	Ballasträger 3,00 m			1	1	2	2	2	2	2	2	2	2	5,2	77,00	91,63
5475-1	Montagehilfsrahmen 0,50 x 0,50 m				1	1	1	1	1	1	1	1	1	2,3	58,00	69,02
5340-1	Montagelängsriegel 3,00 m				2	2	2	2	2	2	2	2	2	2,9	52,00	61,88
	Gesamtgewicht kg ³⁾	54,1	131,1	162,5	222,8	236,6	296,2	307,2	359,4	368,0	422,6	433,6	485,8			
	Gesamtpreis € ohne MwSt. ³⁾	805,00	1.906,00	2.401,00	3.288,00	3.531,00	4.378,00	4.580,00	5.305,00	5.471,00	6.232,00	6.434,00	7.159,00			
	Gesamtpreis € mit MwSt. ³⁾	957,95	2.268,14	2.857,19	3.912,72	4.201,89	5.209,82	5.450,20	6.312,95	6.510,49	7.416,08	7.656,46	8.519,21			

Benötigte Zusatztteile je nach Aufbauvariante (siehe Ballastierungstabelle).

0077	Ballastgewicht 10 kg (gegen Mehrpreis), siehe Aufbauanweisung, nicht im Gesamtpreis enthalten.													10,1	70,00	83,30
W002	Wandabstützung 2 Stück komplett (Paar)													10,2	63,00	74,97
W001	Wandanker 2 Stück komplett (Paar)													10,4	65,00	77,35
0063-1	Dreiecksausleger 3,10 m													7,8	127,00	151,13

Einsatz in geschlossenen Räumen	5301	5302	5303	5304-A	5305-A	5306-A	5307-A	5308-A	5309-A	5310-A	5311-A	5312-A
ohne Fahrbalken	0	4	16	24	36	x	x	x	x	x	x	x
ohne Fahrbalken mit 2 Wandankern	0	0	0	0	0	x	x	x	x	x	x	x
müdig mit Fahrbalken	0	0	0	0	0	0	0	0	0	4	4	8
müdig mit Fahrbalken und 4 Auslegern	0	0	0	0	0	0	0	0	0	0	0	0
seitlich mit Fahrbalken ohne Ausleger	0	0	2	2	4	6	8	10	12	12	14	16
seitlich mit Fahrbalken und Wandanker*	0	0	0	0	0	0	0	0	0	0	0	0
seitlich mit Fahrbalken und Wandabstützung*	0	0	0	0	0	0	0	0	0	0	0	0
seitlich mit Fahrbalken und 2 Auslegern	0	0	0	0	0	0	0	0	0	0	0	0
Einsatz im Freien	5301	5302	5303	5304-A	5305-A	5306-A	5307-A	5308-A	5309-A	5310-A	5311-A	5312-A
ohne Fahrbalken	0	12	24	x	x	x	x	x	x	x	x	x
ohne Fahrbalken mit 2 Wandankern	0	0	0	x	x	x	x	x	x	x	x	x
müdig mit Fahrbalken	0	0	0	4	8	20	32	x	x	x	x	x
müdig mit Fahrbalken und 4 Auslegern	0	0	0	0	0	4	12	24	x	x	x	x
seitlich mit Fahrbalken ohne Ausleger	0	0	4	8	12	20	x	x	x	x	x	x
seitlich mit Fahrbalken und Wandanker*	0	0	0	0	0	4	x	x	x	x	x	x
seitlich mit Fahrbalken und Wandabstützung*	0	0	0	0	0	4	x	x	x	x	x	x
seitlich mit Fahrbalken und 2 Auslegern	0	0	0	0	0	2	x	x	x	x	x	x

x = nicht zulässig
0 = kein Ballast erforderlich

¹⁾ Höhenangabe bei max. Ausspindelung
²⁾ Gerüsthöhe inkl. Rohrverbinder

³⁾ ohne Ballast

* Wandanker und Wandabstützungen sind bei einer Höhe von mindestens 2 m anzubringen.



KOMFORTAUSFÜHRUNG
ZUM SCHNELLEREN
UND SICHEREN AUFBAU

ALU-
FAHRGERÜST

Typ
5500-A

Typ 5508-A

**Länge 3,00 m, Breite 0,85 m
nach DIN EN 1004, Lastklasse 3, zulässige Belastung 200 kg/m²**

Art.-Nr.	Bezeichnung	5501	5502	5503-A	5504-A	5505-A	5506-A	5507-A	5508-A	5509-A	5510-A	5511-A	Einzelgewicht kg	Preis € ohne MwSt.	Preis € mit MwSt.
	Arbeitshöhe m ¹⁾	2,90	4,40	5,40	6,40	7,40	8,40	9,40	10,40	11,40	12,40	13,40			
	Gerüsthöhe m ²⁾	2,05	3,55	4,55	5,55	6,55	7,55	8,55	9,55	10,55	11,55	12,55			
	Standhöhe m ³⁾	0,90	2,40	3,40	4,40	5,40	6,40	7,40	8,40	9,40	10,40	11,40			
5326	Anfangs-Vertikalrahmen 0,45 x 0,85 m		2	2	2	2	2	2	2	2	2	2	3,7	66,00	78,54
5323	Vertikalrahmen 1,00 x 0,85 m		2		2		2		2		2		5,5	101,00	120,19
5321	Vertikalrahmen 1,50 x 0,85 m		2	2	2	2	2	2	2	2	2	2	7,9	138,00	164,22
5324	Vertikalrahmen 1,75 x 0,85 m	2											9,0	157,00	186,83
5322	Vertikalrahmen 2,00 x 0,85 m			2	2	4	4	6	6	8	8	10	10,2	175,00	208,25
5327	Seitenschutz doppelt 3,00 x 0,50 m	1	2	4	4	6	6	8	8	10	10	12	6,4	104,00	123,76
5335	Belagbühne ohne Durchstieg 3,00 x 0,60 m	1											22,9	247,00	293,93
5330	Belagbühne mit Durchstieg 3,00 x 0,60 m		1	2	2	3	3	4	4	5	5	6	23,6	271,00	322,49
5337	Diagonale 3,43 m		2	4	4	6	6	8	8	10	10	12	3,2	49,00	58,31
5340	Längsriegel 3,00 m		2	2	2	2	2	2	2	2	2	2	2,9	46,00	54,74
5341-A-L	Alu-Längsbordbrett 3,00 m		2	2	2	2	2	2	2	2	2	2	5,7	74,00	88,06
5041-A-ST	Alu-Stirnbordbrett 0,85 m		2	2	2	2	2	2	2	2	2	2	1,9	34,00	40,46
0051	Fahrrolle Ø 125 mm, mit Rohrstützen	4											1,7	35,00	41,65
0052	Fahrrolle Ø 200 mm, 1000 kg, mit Spindel		4	4	4	4	4	4	4	4	4	4	6,0	87,00	103,53
0063-1	Dreiecksausleger 3,10 m		4	4	4	4	4	4	4	4	4	4	7,8	127,00	151,13
5475-1	Montagehilfsrahmen 0,50 x 0,50 m			1	1	1	1	1	1	1	1	1	2,3	58,00	69,02
5340-1	Montagelängsriegel 3,00 m			2	2	2	2	2	2	2	2	2	2,9	52,00	61,88
Gesamtgewicht kg ³⁾		54,1	153,2	213,5	224,5	276,7	287,7	339,9	350,9	403,1	414,1	466,3			
Gesamtpreis € ohne MwSt. ³⁾		805,00	2.351,00	3.238,00	3.440,00	4.165,00	4.367,00	5.092,00	5.294,00	6.019,00	6.221,00	6.946,00			
Gesamtpreis € mit MwSt. ³⁾		957,95	2.797,69	3.853,22	4.093,60	4.956,35	5.196,73	6.059,48	6.299,86	7.162,61	7.402,99	8.265,74			

Benötigte Zusatzteile je nach Aufbauvariante (siehe Ballastierungstabelle).

0077	Ballastgewicht 10 kg (gegen Mehrpreis), siehe Aufbauanweisung, nicht im Gesamtpreis enthalten.	10,1	70,00	83,30
W002	Wandabstützung 2 Stück komplett (Paar)	10,2	63,00	74,97
W001	Wandanker 2 Stück komplett (Paar)	10,4	65,00	77,35

Einsatz in geschlossenen Räumen	5501	5502	5503-A	5504-A	5505-A	5506-A	5507-A	5508-A	5509-A	5510-A	5511-A
ohne Dreiecksausleger	0	16	24	36	x	x	x	x	x	x	x
ohne Ausleger mit Wandanker > H=2m	0	0	0	0	x	x	x	x	x	x	x
mit 4 Dreiecksauslegern	0	0	0	0	0	0	0	0	0	0	4
Einsatz im Freien	5501	5502	5503-A	5504-A	5505-A	5506-A	5507-A	5508-A	5509-A	5510-A	5511-A
ohne Dreiecksausleger	0	24	x	x	x	x	x	x	x	x	x
ohne Ausleger mit Wandanker > H=2m	0	0	x	x	x	x	x	x	x	x	x
mit 4 Dreiecksauslegern	0	0	0	0	20	x	x	x	x	x	x

x = nicht zulässig
0 = kein Ballast erforderlich


¹⁾ Höhenangabe bei max. Ausspindelung
²⁾ Gerüsthöhe inkl. Rohrverbinder

³⁾ ohne Ballast

KOMFORTAUSFÜHRUNG
ZUM SCHNELLEREN
UND SICHEREN AUFBAU

ALU-
FAHRGERÜST

Typ
5800-A



Detailansicht:
Klappe Zwischenbelag

Typ 5807-A

Länge 3,00 m, Breite 1,90 m
nach DIN EN 1004, Lastklasse 3, zulässige Belastung 200 kg/m²

Art.-Nr.	Bezeichnung	5803	5804-A	5805-A	5806-A	5807-A	5808-A	5809-A	5810-A	5811-A	5812-A	Einzelgewicht kg	Preis € ohne MwSt.	Preis € mit MwSt.
	Arbeitshöhe m ¹⁾	4,85	5,85	6,85	7,85	8,85	9,85	10,85	11,85	12,85	13,85			
	Gerüsthöhe m ²⁾	4,00	5,00	6,00	7,00	8,00	9,00	10,00	11,00	12,00	13,00			
	Standhöhe m ¹⁾	2,85	3,85	4,85	5,85	6,85	7,85	8,85	9,85	10,85	11,85			
5323	Vertikalrahmen 1,00 x 0,85 m	4		4		4		4		4		5,5	101,00	120,19
5322	Vertikalrahmen 2,00 x 0,85 m	4	8	8	12	12	16	16	20	20	24	10,2	175,00	208,25
5327	Seitenschutz doppelt 3,00 x 0,50 m	2	4	4	6	6	8	8	10	10	12	6,4	104,00	123,76
5335	Belagbühne ohne Durchstieg 3,00 x 0,60 m	2	3	3	4	4	5	5	6	6	7	22,9	247,00	293,93
5330	Belagbühne mit Durchstieg 3,00 x 0,60 m	1	2	2	3	3	4	4	5	5	6	23,6	271,00	322,49
5334	Zwischenbelagsbühne 3,00 x 0,43 m	1	2	2	3	3	4	4	5	5	6	17,9	208,00	247,52
5475	Verbindungsrahmen für Doppelaufbau	2	4	4	6	6	8	8	10	10	12	1,9	44,00	52,36
5337	Diagonale 3,43 m	4	6	6	8	10	10	12	12	14	14	3,2	49,00	58,31
5341-A-L	Alu-Längsbordbrett 3,00 m	2	2	2	2	2	2	2	2	2	2	5,7	74,00	88,06
5441-A-ST	Alu-Stimbordbrett 1,90 m für Doppelaufbau	2	2	2	2	2	2	2	2	2	2	4,0	60,00	71,40
5356	Alu-Rahmenfahrbalken 2,00 m	2	2	2	2	2	2	2	2	2	2	10,5	192,00	228,48
0052	Fahrrolle Ø 200 mm, 1000 kg, mit Spindel	4	4	4	4	4	4	4	4	4	4	6,0	87,00	103,53
5375	Ballastträger 3,00 m	1	1	2	2	2	2	2	2	2	2	5,2	77,00	91,63
5475-1	Montagehilfsrahmen 0,50 x 0,50 m		1	1	1	1	1	1	1	1	1	2,3	58,00	69,02
5340-1	Montagelängsriegel 3,00 m		2	2	2	2	2	2	2	2	2	2,9	52,00	61,88
Gesamtgewicht kg ³⁾		249,1	363,4	390,6	496,8	525,2	625,0	653,4	753,2	781,6	881,4			
Gesamtpreis € ohne MwSt. ³⁾		3.646,00	5.224,00	5.705,00	7.121,00	7.623,00	8.941,00	9.443,00	10.761,00	11.263,00	12.581,00			
Gesamtpreis € mit MwSt. ³⁾		4.338,74	6.216,56	6.788,95	8.473,99	9.071,37	10.639,79	11.237,17	12.805,59	13.402,97	14.971,39			

Benötigte Zusatztteile je nach Aufbauvariante (siehe Ballastierungstabelle).

0077	Ballastgewicht 10 kg (gegen Mehrpreis), siehe Aufbauanweisung, nicht im Gesamtpreis enthalten.											10,1	70,00	83,30
W002	Wandabstützung 2 Stück komplett (Paar)											10,2	63,00	74,97
W001	Wandanker 2 Stück komplett (Paar)											10,4	65,00	77,35
0063-1	Dreiecksausleger 3,10 m											7,8	127,00	151,13

Einsatz in geschlossenen Räumen	5803	5804-A	5805-A	5806-A	5807-A	5808-A	5809-A	5810-A	5811-A	5812-A
mit Fahrbalken	0	0	0	0	0	0	0	0 ⁴⁾	0 ⁴⁾	0 ⁴⁾
mit Fahrbalken und Wandanker	0	0	0	0	0	0	0	0 ⁴⁾	0 ⁴⁾	0 ⁴⁾
Einsatz im Freien	5803	5804-A	5805-A	5806-A	5807-A	5808-A	5809-A	5810-A	5811-A	5812-A
mit Fahrbalken	0	4	12	20	32 ¹⁾	x	x	x	x	x
mit Fahrbalken und Wandanker	0	2	6	10	16 ¹⁾	x	x	x	x	x

x = nicht zulässig
 0 = kein Ballast erforderlich

¹⁾ Höhenangabe bei max. Aussspindelung
²⁾ Gerüsthöhe inkl. Rohrverbinder

³⁾ ohne Ballast
⁴⁾ Aufbau nur in Gerüstgruppe 2 möglich

Wandanker sind alle 4 m erforderlich (2 Abstandhalter, 2 Normalkupplungen, 2 Ringschrauben, 2 Dübel)



KOMFORTAUSFÜHRUNG
ZUM SCHNELLEREN
UND SICHEREN AUFBAU

ALU-
FAHRGERÜST

Typ
6300-A

Typ 6305-A

**Länge 1,90 m, Breite 1,50 m
nach DIN EN 1004, Lastklasse 3, zulässige Belastung 200 kg/m²**

Art.-Nr.	Bezeichnung	6301	6302	6303	6304-A	6305-A	6306-A	6307-A	6308-A	6309-A	6310-A	6311-A	6312-A	Einzelgewicht kg	Preis € ohne MwSt.	Preis € mit MwSt.
	Arbeitshöhe m ¹⁾	3,15	4,40	5,05	5,80	6,55	7,80	8,80	9,80	10,55	11,80	12,80	13,80			
	Gerüsthöhe m ²⁾	2,30	3,55	4,20	4,95	5,70	6,95	7,95	8,95	9,70	10,95	11,95	12,95			
	Standhöhe m ³⁾	1,15	2,40	3,05	3,80	4,55	5,80	6,80	7,80	8,55	9,80	10,80	11,80			
6326	Anfangs-Vertikalrahmen 0,45 x 1,50 m		2											5,0	82,00	97,58
6323	Vertikalrahmen 1,00 x 1,50 m		2			2		2		2		2		8,1	141,00	167,79
6321	Vertikalrahmen 1,50 x 1,50 m		2	2										11,8	207,00	246,33
6324	Vertikalrahmen 1,75 x 1,50 m			2		2				2				13,7	233,00	277,27
6322	Vertikalrahmen 2,00 x 1,50 m	2			4	2	6	6	8	6	10	10	12	15,6	260,00	309,40
2327	Seitenschutz doppelt 1,90 x 0,50 m	1	2	2	4	4	6	6	8	8	10	10	12	4,3	73,00	86,87
2335	Belagbühne ohne Durchstieg 1,90 x 0,60 m	2	1	2	3	3	4	4	5	5	6	6	7	14,7	169,00	201,11
2330	Belagbühne mit Durchstieg 1,90 x 0,60 m		1	1	2	2	3	3	4	4	5	5	6	15,9	200,00	238,00
2337	Diagonale 2,46 m	1	2	4	4	4	6	6	8	8	10	10	12	2,4	40,00	47,60
2340	Längsriegel 1,90 m		2											2,0	35,00	41,65
2141-A-L	Alu-Längsbordbrett 1,90 m		2	2	2	2	2	2	2	2	2	2	2	3,5	46,00	54,74
6341-A-ST	Alu-Stirnbordbrett 1,50 m		2	2	2	2	2	2	2	2	2	2	2	3,3	52,00	61,88
6356	Alu-Rahmenfahrbalken 2,50 m			2	2	2	2	2	2	2	2	2	2	12,2	217,00	258,23
0051	Fahrrolle Ø 125 mm, mit Rohrstützen	4												1,7	35,00	41,65
0052	Fahrrolle Ø 200 mm, 1000 kg, mit Spindel		4	4	4	4	4	4	4	4	4	4	4	6,0	87,00	103,53
2375	Ballastträger 1,90 m				2	2	2	2	2	2	2	2	2	3,5	55,00	65,45
5475-1	Montagehilfsrahmen 0,50 x 0,50 m				1	1	1	1	1	1	1	1	1	2,3	58,00	69,02
2340-1	Montagelängsriegel 1,90 m			2	2	2	2	2	2	2	2	2	2	2,0	41,00	48,79
Gesamtgewicht kg ³⁾		74,1	135,4	180,5	240,4	252,8	315,6	331,8	390,8	403,2	466,0	482,2	541,2			
Gesamtpreis € ohne MwSt. ³⁾		1.111,00	2.069,00	2.784,00	3.627,00	3.855,00	4.742,00	5.024,00	5.857,00	6.085,00	6.972,00	7.254,00	8.087,00			
Gesamtpreis € mit MwSt. ³⁾		1.322,09	2.462,11	3.312,96	4.316,13	4.587,45	5.642,98	5.978,56	6.969,83	7.241,15	8.296,68	8.632,26	9.623,53			

Benötigte Zusatzteile je nach Aufbauvariante (siehe Belastungstabelle).

0077	Ballastgewicht 10 kg (gegen Mehrpreis), siehe Aufbauanweisung, nicht im Gesamtpreis enthalten.													10,1	70,00	83,30
W002	Wandabstützung 2 Stück komplett (Paar)													10,2	63,00	74,97
W001	Wandanker 2 Stück komplett (Paar)													10,4	65,00	77,35
0063-1	Dreiecksausleger 3,10 m													7,8	127,00	151,13

Einsatz in geschlossenen Räumen	6301	6302	6303	6304-A	6305-A	6306-A	6307-A	6308-A	6309-A	6310-A	6311-A	6312-A
ohne Fahrbalken	0	0	4	8	12	16	x	x	x	x	x	x
ohne Fahrbalken mit Wandanker *	0	0	0	0	0	0	0	0	0	0	0	x
mittig mit Fahrbalken	0	0	0	0	0	0	4	4	4	8	8	12
mittig mit Fahrbalken und 4 Auslegern	0	0	0	0	0	0	0	0	0	0	0	0
seitlich mit Fahrbalken ohne Ausleger	0	0	0	0	0	0	0	4	4	8	8	12
seitlich mit Fahrbalken und Wandanker *	0	0	0	0	0	0	0	0	0	0	0	0
seitlich mit Fahrbalken und 2 Auslegern	0	0	0	0	0	0	0	4	4	4	8	8
Einsatz im Freien	6301	6302	6303	6304-A	6305-A	6306-A	6307-A	6308-A	6309-A	6310-A	6311-A	6312-A
ohne Fahrbalken	0	4	8	12	x	x	x	x	x	x	x	x
ohne Fahrbalken mit Wandanker *	0	0	0	0	0	0	0	0	x	x	x	x
mittig mit Fahrbalken	0	0	0	8	16	24	36	x	x	x	x	x
mittig mit Fahrbalken und 4 Auslegern	0	0	0	0	0	0	0	0	x	x	x	x
seitlich mit Fahrbalken ohne Ausleger	0	0	0	8	16	24	36	x	x	x	x	x
seitlich mit Fahrbalken und Wandanker *	0	0	0	0	0	0	0	0	x	x	x	x
seitlich mit Fahrbalken und 2 Auslegern	0	0	0	8	16	24	36	x	x	x	x	x

x = nicht zulässig
0 = kein Ballast erforderlich

¹⁾ Höhenangabe bei max. Ausspindelung
²⁾ Gerüsthöhe inkl. Rohrverbinder

³⁾ ohne Ballast

* Wandanker und Wandabstützungen sind in einer Höhe von mindestens 2,50 m anzubringen.



KOMFORTAUSFÜHRUNG
ZUM SCHNELLEREN
UND SICHEREN AUFBAU

**ALU-
FAHRGERÜST**

**Typ
6400-A**

Typ 6404-A

**Länge 1,90 m, Breite 1,50 m
nach DIN EN 1004, Lastklasse 3, zulässige Belastung 200 kg/m²**

Art.-Nr.	Bezeichnung	6401	6402	6403	6404-A	6405-A	6406-A	6407-A	6408-A	6409-A	6410-A	6411-A	Einzelgewicht kg	Preis € ohne MwSt.	Preis € mit MwSt.
	Arbeitshöhe m ¹⁾	3,15	4,40	5,40	6,40	7,40	8,40	9,40	10,40	11,40	12,40	13,40			
	Gerüsthöhe m ²⁾	2,30	3,55	4,55	5,55	6,55	7,55	8,55	9,55	10,55	11,55	12,55			
	Standhöhe m ¹⁾	1,15	2,40	3,40	4,40	5,40	6,40	7,40	8,40	9,40	10,40	11,40			
6326	Anfangs-Vertikalrahmen 0,45 x 1,50 m		2	2	2	2	2	2	2	2	2	2	5,0	82,00	97,58
6323	Vertikalrahmen 1,00 x 1,50 m		2		2		2		2		2		8,1	141,00	167,79
6321	Vertikalrahmen 1,50 x 1,50 m		2	2	2	2	2	2	2	2	2	2	11,8	207,00	246,33
6322	Vertikalrahmen 2,00 x 1,50 m	2		2	2	4	4	6	6	8	8	10	15,6	260,00	309,40
2327	Seitenschutz doppelt 1,90 x 0,50 m	1	2	2	4	6	6	8	8	10	10	12	4,3	73,00	86,87
2335	Belagbühne ohne Durchstieg 1,90 x 0,60 m	2	1	1	2	3	3	4	4	5	5	6	14,7	169,00	201,11
2330	Belagbühne mit Durchstieg 1,90 x 0,60 m		1	1	2	3	3	4	4	5	5	6	15,9	200,00	238,00
2337	Diagonale 2,46 m	1	2	4	4	6	6	8	8	10	10	12	2,4	40,00	47,60
2340	Längsriegel 1,90 m		2	2	2	2	2	2	2	2	2	2	2,0	35,00	41,65
2141-A-L	Alu-Längsbordbrett 1,90 m		2	2	2	2	2	2	2	2	2	2	3,5	46,00	54,74
6341-A-ST	Alu-Stirnbordbrett 1,50 m		2	2	2	2	2	2	2	2	2	2	3,3	52,00	61,88
0051	Fahrrolle Ø 125 mm, mit Rohrstützen	4											1,7	35,00	41,65
0052	Fahrrolle Ø 200 mm, 1000 kg, mit Spindel		4	4	4	4	4	4	4	4	4	4	6,0	87,00	103,53
0063-1	Dreiecksausleger 3,10 m			4	4	4	4	4	4	4	4	4	7,8	127,00	151,13
5475-1	Montagehilfsrahmen 0,50 x 0,50 m			1	1	1	1	1	1	1	1	1	2,3	58,00	69,02
2340-1	Montagelängsriegel 1,90 m			2	2	2	2	2	2	2	2	2	2,0	41,00	48,79
Gesamtgewicht kg ³⁾		74,1	135,4	192,7	248,1	307,1	323,3	382,3	398,5	457,5	473,7	532,7			
Gesamtpreis € ohne MwSt. ³⁾		1.111,00	2.069,00	3.035,00	3.832,00	4.665,00	4.947,00	5.780,00	6.062,00	6.895,00	7.177,00	8.010,00			
Gesamtpreis € mit MwSt. ³⁾		1.322,09	2.462,11	3.611,65	4.560,08	5.551,35	5.886,93	6.878,20	7.213,78	8.205,05	8.540,63	9.531,90			

Benötigte Zusatzteile je nach Aufbauvariante (siehe Ballastierungstabelle).

0077	Ballastgewicht 10 kg (gegen Mehrpreis), siehe Aufbauanweisung, nicht im Gesamtpreis enthalten.												10,1	70,00	83,30
W002	Wandabstützung 2 Stück komplett (Paar)												10,2	63,00	74,97
W001	Wandanker 2 Stück komplett (Paar)												10,4	65,00	77,35

Einsatz in geschlossenen Räumen	6401	6402	6403	6404-A	6405-A	6406-A	6407-A	6408-A	6409-A	6410-A	6411-A
ohne Dreiecksausleger (ohne Anker)	0	0	8	12	16	x	x	x	x	x	x
ohne Ausleger mit Wandanker > H=2m	0	0	0	0	0	0	0	0	0	0	x
mittig mit 4 Dreiecksauslegern	0	0	0	0	0	0	0	0	0	0	0
Einsatz im Freien	6401	6402	6403	6404-A	6405-A	6406-A	6407-A	6408-A	6409-A	6410-A	6411-A
ohne Dreiecksausleger (ohne Anker)	0	4	12	x	x	x	x	x	x	x	x
ohne Ausleger mit Wandanker > H=2m	0	0	0	0	0	0	0	x	x	x	x
mittig mit 4 Dreiecksauslegern	0	0	0	0	0	0	0	x	x	x	x

x = nicht zulässig
0 = kein Ballast erforderlich

¹⁾ Höhenangabe bei max. Ausspindelung
²⁾ Gerüsthöhe inkl. Rohrverbinder

³⁾ ohne Ballast



KOMFORTAUSFÜHRUNG
ZUM SCHNELLEREN
UND SICHEREN AUFBAU

ALU-
FAHRGERÜST

Typ
6500-A

Typ 6507-A

**Länge 2,50 m, Breite 1,50 m
nach DIN EN 1004, Lastklasse 3, zulässige Belastung 200 kg/m²**

Art.-Nr.	Bezeichnung	6501	6502	6503	6504-A	6505-A	6506-A	6507-A	6508-A	6509-A	6510-A	6511-A	6512-A	Einzelgewicht kg	Preis € ohne MwSt.	Preis € mit MwSt.
	Arbeitshöhe m ¹⁾	3,15	4,40	5,05	5,80	6,80	7,80	8,80	9,80	10,80	11,80	12,80	13,80			
	Gerüsthöhe m ²⁾	2,30	3,55	4,20	4,95	5,95	6,95	7,95	8,95	9,95	10,95	11,95	12,95			
	Standhöhe m ¹⁾	1,15	2,40	3,05	3,80	4,80	5,80	6,80	7,80	8,80	9,80	10,80	11,80			
6326	Anfangs-Vertikalrahmen 0,45 x 1,50 m		2											5,0	82,00	97,58
6323	Vertikalrahmen 1,00 x 1,50 m		2			2		2		2		2		8,1	141,00	167,79
6321	Vertikalrahmen 1,50 x 1,50 m		2	2										11,8	207,00	246,33
6324	Vertikalrahmen 1,75 x 1,50 m			2										13,7	233,00	277,27
6322	Vertikalrahmen 2,00 x 1,50 m	2			4	4	6	6	8	8	10	10	12	15,6	260,00	309,40
4327	Seitenschutz doppelt 2,50 x 0,50 m	1	2	2	4	4	6	6	8	8	10	10	12	5,5	90,00	107,10
4335	Belagbühne ohne Durchstieg 2,50 x 0,60 m	2	1	2	3	3	4	4	5	5	6	6	7	18,8	209,00	248,71
4330	Belagbühne mit Durchstieg 2,50 x 0,60 m		1	1	2	2	3	3	4	4	5	5	6	19,3	232,00	276,08
4337	Diagonale 2,93 m	1	2	4	4	4	6	6	8	8	10	10	12	2,8	44,00	52,36
4340	Längsriegel 2,50 m		2											2,5	40,00	47,60
4141-A-L	Alu-Längsbordbrett 2,50 m		2	2	2	2	2	2	2	2	2	2	2	4,6	60,00	71,40
6341-A-ST	Alu-Stirnbordbrett 1,50 m		2	2	2	2	2	2	2	2	2	2	2	3,3	52,00	61,88
6356	Alu-Rahmenfahrbaiken 2,50 m			2	2	2	2	2	2	2	2	2	2	12,2	217,00	258,23
0051	Fahrrolle Ø 125 mm, mit Rohrstützen	4												1,7	35,00	41,65
0052	Fahrrolle Ø 200 mm, 1000 kg, mit Spindel		4	4	4	4	4	4	4	4	4	4	4	6,0	87,00	103,53
4375	Ballastträger 2,50 m				2	2	2	2	2	2	2	2	2	4,4	66,00	78,54
5475-1	Montagehilfsrahmen 0,50 x 0,50 m				1	1	1	1	1	1	1	1	1	2,3	58,00	69,02
4340-1	Montagelängsriegel 2,50 m				2	2	2	2	2	2	2	2	2	2,5	47,00	55,93
Gesamtgewicht kg ³⁾		83,9	149,3	194,3	270,9	287,1	356,8	373,0	442,7	458,9	528,6	544,8	614,5			
Gesamtpreis € ohne MwSt. ³⁾		1.212,00	2.221,00	2.892,00	3.957,00	4.239,00	5.186,00	5.468,00	6.415,00	6.697,00	7.644,00	7.926,00	8.873,00			
Gesamtpreis € mit MwSt. ³⁾		1.442,28	2.642,99	3.441,48	4.708,83	5.044,41	6.171,34	6.506,92	7.633,85	7.969,43	9.096,36	9.431,94	10.558,87			

Benötigte Zusatztteile je nach Aufbauvariante (siehe Ballastierungstabelle).

0077	Ballastgewicht 10 kg (gegen Mehrpreis), siehe Aufbauanweisung, nicht im Gesamtpreis enthalten.													10,1	70,00	83,30
W002	Wandabstützung 2 Stück komplett (Paar)													10,2	63,00	74,97
W001	Wandanker 2 Stück komplett (Paar)													10,4	65,00	77,35
0063-1	Dreiecksausleger 3,10 m													7,8	127,00	151,13

Einsatz in geschlossenen Räumen	6501	6502	6503	6504-A	6505-A	6506-A	6507-A	6508-A	6509-A	6510-A	6511-A	6512-A
ohne Fahrbaiken	0	0	4	4	8	12	x	x	x	x	x	x
ohne Fahrbaiken mit 2 Wandankern*	0	0	0	0	0	0	0	0	0	0	0	x
mittig mit Fahrbaiken	0	0	0	0	0	0	0	0	0	0	0	0
mittig mit Fahrbaiken und 4 Auslegern	0	0	0	0	0	0	0	0	0	0	0	0
seitlich mit Fahrbaiken ohne Ausleger	0	0	0	0	0	0	0	0	0	0	0	0
seitlich mit Fahrbaiken und Wandanker*	0	0	0	0	0	0	0	0	0	0	0	0
seitlich mit Fahrbaiken und Wandabstützung*	0	0	0	0	0	0	0	0	0	0	x	x
seitlich mit Fahrbaiken und 2 Auslegern	0	0	0	0	0	0	0	0	0	0	0	0
Einsatz im Freien	6501	6502	6503	6504-A	6505-A	6506-A	6507-A	6508-A	6509-A	6510-A	6511-A	6512-A
ohne Fahrbaiken	0	4	8	12	x	x	x	x	x	x	x	x
ohne Fahrbaiken mit 2 Wandankern*	0	0	0	0	0	0	0	0	x	x	x	x
mittig mit Fahrbaiken	0	0	0	0	4	8	16	x	x	x	x	x
mittig mit Fahrbaiken und 4 Auslegern	0	0	0	0	0	0	0	0	x	x	x	x
seitlich mit Fahrbaiken ohne Ausleger	0	0	0	0	8	10	18	x	x	x	x	x
seitlich mit Fahrbaiken und Wandankern*	0	0	0	0	4	8	16	x	x	x	x	x
seitlich mit Fahrbaiken und Wandabstützung*	0	0	0	0	4	8	16	x	x	x	x	x
seitlich mit Fahrbaiken und 2 Auslegern	0	0	0	0	4	8	16	x	x	x	x	x

x = nicht zulässig
0 = kein Ballast erforderlich

¹⁾ Höhenangabe bei max. Ausspindelung
²⁾ Gerüsthöhe inkl. Rohrverbinder

³⁾ ohne Ballast

* Wandanker und Wandabstützungen sind in einer Höhe von mindestens 2,50 m anzubringen.

KOMFORTAUSFÜHRUNG
ZUM SCHNELLEREN
UND SICHEREN AUFBAU

ALU-
FAHRGERÜST

Typ
6600-A

Typ 6606-A

**Länge 2,50 m, Breite 1,50 m
nach DIN EN 1004, Lastklasse 3, zulässige Belastung 200 kg/m²**

Art.-Nr.	Bezeichnung	6601	6602	6603-A	6604-A	6605-A	6606-A	6607-A	6608-A	6609-A	6610-A	6611-A	Einzelgewicht kg	Preis € ohne MwSt.	Preis € mit MwSt.
	Arbeitshöhe m ¹⁾	3,15	4,40	5,40	6,40	7,40	8,40	9,40	10,40	11,40	12,40	13,40			
	Gerüsthöhe m ²⁾	2,30	3,55	4,55	5,55	6,55	7,55	8,55	9,55	10,55	11,55	12,55			
	Standhöhe m ¹⁾	1,15	2,40	3,40	4,40	5,40	6,40	7,40	8,40	9,40	10,40	11,40			
6326	Anfangs-Vertikalrahmen 0,45 x 1,50 m		2	2	2	2	2	2	2	2	2	2	5,0	82,00	97,58
6323	Vertikalrahmen 1,00 x 1,50 m		2		2		2		2		2		8,1	141,00	167,79
6321	Vertikalrahmen 1,50 x 1,50 m		2	2	2	2	2	2	2	2	2	2	11,8	207,00	246,33
6322	Vertikalrahmen 2,00 x 1,50 m	2		2	2	4	4	6	6	8	8	10	15,6	260,00	309,40
4327	Seitenschutz doppelt 2,50 x 0,50 m	1	2	4	4	6	6	8	8	10	10	12	5,5	90,00	107,10
4335	Belagbühne ohne Durchstieg 2,50 x 0,60 m	2	1	2	2	3	3	4	4	5	5	6	18,8	209,00	248,71
4330	Belagbühne mit Durchstieg 2,50 x 0,60 m		1	2	2	3	3	4	4	5	5	6	19,3	232,00	276,08
4337	Diagonale 2,93 m	1	2	4	4	6	8	8	8	10	10	12	2,8	44,00	52,36
4340	Längsriegel 2,50 m		2	2	2	2	2	2	2	2	2	2	2,5	40,00	47,60
4141-A-L	Alu-Längsbordbrett 2,50 m		2	2	2	2	2	2	2	2	2	2	4,6	60,00	71,40
6341-A-ST	Alu-Stirnboardbrett 1,50 m		2	2	2	2	2	2	2	2	2	2	3,3	52,00	61,88
0051	Fahrrolle Ø 125 mm, mit Rohrstützen	4											1,7	35,00	41,65
0052	Fahrrolle Ø 200 mm, 1000 kg, mit Spindel		4	4	4	4	4	4	4	4	4	4	6,0	87,00	103,53
0063-1	Dreiecksausleger 3,10 m			4	4	4	4	4	4	4	4	4	7,8	127,00	151,13
5475-1	Montagehilfsrahmen 0,50 x 0,50 m			1	1	1	1	1	1	1	1	1	2,3	58,00	69,02
4340-1	Montagelängsriegel 2,50 m			2	2	2	2	2	2	2	2	2	2,5	47,00	55,93
Gesamtgewicht kg ³⁾		83,9	149,3	257,5	273,7	343,4	365,2	429,3	445,5	515,2	531,4	601,1			
Gesamtpreis € ohne MwSt. ³⁾		1.212,00	2.221,00	3.828,00	4.110,00	5.057,00	5.427,00	6.286,00	6.568,00	7.515,00	7.797,00	8.744,00			
Gesamtpreis € mit MwSt. ³⁾		1.442,28	2.642,99	4.555,32	4.890,90	6.017,83	6.458,13	7.480,34	7.815,92	8.942,85	9.278,43	10.405,36			

Benötigte Zusatzteile je nach Aufbauvariante (siehe Ballastierungstabelle).

0077	Ballastgewicht 10 kg (gegen Mehrpreis), siehe Aufbauanweisung, nicht im Gesamtpreis enthalten.												10,1	70,00	83,30
W002	Wandabstützung 2 Stück komplett (Paar)												10,2	63,00	74,97
W001	Wandanker 2 Stück komplett (Paar)												10,4	65,00	77,35

Einsetzung in geschlossenen Räumen	6601	6602	6603-A	6604-A	6605-A	6606-A	6607-A	6608-A	6609-A	6610-A	6611-A
ohne Dreiecksausleger (ohne Anker)	0	0	4	8	12	x	x	x	x	x	x
ohne Ausleger mit Wandanker > H=2m	0	0	0	0	0	0	0	0	0	0	x
mit 4 Dreiecksauslegern	0	0	0	0	0	0	0	0	0	0	0
Einsetzung im Freien	6601	6602	6603-A	6604-A	6605-A	6606-A	6607-A	6608-A	6609-A	6610-A	6611-A
ohne Dreiecksausleger (ohne Anker)	0	4	12	x	x	x	x	x	x	x	x
ohne Ausleger mit Wandanker > H=2m	0	0	0	0	0	0	0	x	x	x	x
mit 4 Dreiecksauslegern	0	0	0	0	0	0	0	x	x	x	x

x = nicht zulässig
0 = kein Ballast erforderlich

¹⁾ Höhenangabe bei max. Ausspindelung
²⁾ Gerüsthöhe inkl. Rohrverbinder

³⁾ ohne Ballast



KOMFORTAUSFÜHRUNG
ZUM SCHNELLEREN
UND SICHEREN AUFBAU

**ALU-
FAHRGERÜST**

Typ
6700-A

Typ 6709-A

**Länge 3,00 m, Breite 1,50 m
nach DIN EN 1004, Lastklasse 3, zulässige Belastung 200 kg/m²**

Art.-Nr.	Bezeichnung	6701	6702	6703	6704-A	6705-A	6706-A	6707-A	6708-A	6709-A	6710-A	6711-A	6712-A	Einzelgewicht kg	Preis € ohne MwSt.	Preis € mit MwSt.
	Arbeitshöhe m ¹	3,15	4,40	5,05	5,80	6,55	7,80	8,80	9,80	10,55	11,80	12,80	13,80			
	Gerüsthöhe m ²	2,30	3,55	4,20	4,95	5,70	6,95	7,95	8,95	9,70	10,95	11,95	12,95			
	Standhöhe m ¹	1,15	2,40	3,05	3,80	4,55	5,80	6,80	7,80	8,55	9,80	10,80	11,80			
6326	Anfangs-Vertikalrahmen 0,45 x 1,50 m		2											5,0	82,00	97,58
6323	Vertikalrahmen 1,00 x 1,50 m		2			2		2		2		2		8,1	141,00	167,79
6321	Vertikalrahmen 1,50 x 1,50 m		2	2										11,8	207,00	246,33
6324	Vertikalrahmen 1,75 x 1,50 m			2		2				2				13,7	233,00	277,27
6322	Vertikalrahmen 2,00 x 1,50 m	2			4	2	6	6	8	6	10	10	12	15,6	260,00	309,40
5327	Seitenschutz doppelt 3,00 x 0,50 m	1	2	2	4	4	6	6	8	8	10	10	12	6,4	104,00	123,76
5335	Belagbühne ohne Durchstieg 3,00 x 0,60 m	2	1	2	3	3	4	4	5	5	6	6	7	22,9	247,00	293,93
5330	Belagbühne mit Durchstieg 3,00 x 0,60 m		1	1	2	2	3	3	4	4	5	5	6	23,6	271,00	322,49
5337	Diagonale 3,43 m	1	2	4	4	4	6	6	8	8	10	10	12	3,2	49,00	58,31
5340	Längsriegel 3,00 m		2											2,9	46,00	54,74
5341-A-L	Alu-Längsbordbrett 3,00 m		2	2	2	2	2	2	2	2	2	2	2	5,7	74,00	88,06
6341-A-ST	Alu-Stirnbordbrett 1,50 m		2	2	2	2	2	2	2	2	2	2	2	3,3	52,00	61,88
6356	Alu-Rahmenfahrbalken 2,50 m			2	2	2	2	2	2	2	2	2	2	12,2	217,00	258,23
0051	Fahrrolle Ø 125 mm, mit Rohrstützen	4												1,7	35,00	41,65
0052	Fahrrolle Ø 200 mm, 1000 kg, mit Spindel		4	4	4	4	4	4	4	4	4	4	4	6,0	87,00	103,53
5375	Ballastträger 3,00 m				2	2	2	2	2	2	2	2	2	5,2	77,00	91,63
5475-1	Montagehilfsrahmen 0,50 x 0,50 m				1	1	1	1	1	1	1	1	1	2,3	58,00	69,02
5340-1	Montagelängsriegel 3,00 m				2	2	2	2	2	2	2	2	2	2,9	52,00	61,88
	Gesamtgewicht kg ³⁾	93,4	163,3	212,4	301,6	314,0	398,5	414,7	495,4	507,8	592,3	608,5	689,2			
	Gesamtprice € ohne MwSt. ³⁾	1.307,00	2.376,00	3.083,00	4.285,00	4.513,00	5.629,00	5.911,00	6.973,00	7.201,00	8.317,00	8.599,00	9.661,00			
	Gesamtprice € mit MwSt. ³⁾	1.555,33	2.827,44	3.668,77	5.099,15	5.370,47	6.698,51	7.034,09	8.297,87	8.569,19	9.897,23	10.232,81	11.496,59			

Benötigte Zusatzteile je nach Aufbauvariante (siehe Ballastierungstabelle).

0077	Ballastgewicht 10 kg (gegen Mehrpreis), siehe Aufbauanweisung, nicht im Gesamtpreis enthalten.													10,1	70,00	83,30
W002	Wandabstützung 2 Stück komplett (Paar)													10,2	63,00	74,97
W001	Wandanker 2 Stück komplett (Paar)													10,4	65,00	77,35
0063-1	Dreiecksausleger 3,10 m													7,8	127,00	151,13

Einsatz in geschlossenen Räumen	6701	6702	6703	6704-A	6705-A	6706-A	6707-A	6708-A	6709-A	6710-A	6711-A	6712-A
ohne Fahrbalken	0	0	4	4	8	12	16	x	x	x	x	x
ohne Fahrbalken mit 2 Wandankern*	0	0	0	0	0	0	0	0	0	0	0	x
mittig mit Fahrbalken	0	0	0	0	0	0	0	0	0	0	0	0
mittig mit Fahrbalken und 4 Auslegern	0	0	0	0	0	0	0	0	0	0	0	0
seitlich mit Fahrbalken ohne Ausleger	0	0	0	0	0	0	0	0	0	0	0	0
seitlich mit Fahrbalken und Wandanker*	0	0	0	0	0	0	0	0	0	0	0	0
seitlich mit Fahrbalken und Wandabstützung*	0	0	0	0	0	0	0	0	0	0	0	0
seitlich mit Fahrbalken und 2 Auslegern	0	0	0	0	0	0	0	0	0	0	0	0
Einsatz im Freien	6701	6702	6703	6704-A	6705-A	6706-A	6707-A	6708-A	6709-A	6710-A	6711-A	6712-A
ohne Fahrbalken	0	8	12	16	x	x	x	x	x	x	x	x
ohne Fahrbalken mit 2 Wandankern*	0	0	0	0	0	0	0	0	x	x	x	x
mittig mit Fahrbalken	0	0	0	0	0	8	16	x	x	x	x	x
mittig mit Fahrbalken und 4 Auslegern	0	0	0	0	0	0	0	0	x	x	x	x
seitlich mit Fahrbalken ohne Ausleger	0	0	0	2	4	8	14	x	x	x	x	x
seitlich mit Fahrbalken und Wandanker*	0	0	0	0	0	0	0	0	x	x	x	x
seitlich mit Fahrbalken und Wandabstützung*	0	0	0	0	0	x	x	x	x	x	x	x
seitlich mit Fahrbalken und 2 Auslegern	0	0	0	0	0	0	4	x	x	x	x	x

x = nicht zulässig
0 = kein Ballast erforderlich

¹⁾ Höhenangabe bei max. Ausspindelung
²⁾ Gerüsthöhe inkl. Rohrverbinder

³⁾ ohne Ballast

* Wandanker und Wandabstützungen sind in einer Höhe von mindestens 2,50 m anzubringen.

KOMFORTAUSFÜHRUNG
ZUM SCHNELLEREN
UND SICHEREN AUFBAU

ALU-
FAHRGERÜST

Typ
6800-A

Typ 6808-A

**Länge 3,00 m, Breite 1,50 m
nach DIN EN 1004, Lastklasse 3, zulässige Belastung 200 kg/m²**

Art.-Nr.	Bezeichnung	6801	6802	6803-A	6804-A	6805-A	6806-A	6807-A	6808-A	6809-A	6810-A	6811-A	Einzelgewicht kg	Preis € ohne MwSt.	Preis € mit MwSt.
	Arbeitshöhe m ¹⁾	3,15	4,40	5,40	6,40	7,40	8,40	9,40	10,40	11,40	12,40	13,40			
	Gerüsthöhe m ²⁾	2,30	3,55	4,55	5,55	6,55	7,55	8,55	9,55	10,55	11,55	12,55			
	Standhöhe m ¹⁾	1,15	2,40	3,40	4,40	5,40	6,40	7,40	8,40	9,40	10,40	11,40			
6326	Anfangs-Vertikalrahmen 0,45 x 1,50 m		2	2	2	2	2	2	2	2	2	2	5,0	82,00	97,58
6323	Vertikalrahmen 1,00 x 1,50 m		2		2		2		2		2		8,1	141,00	167,79
6321	Vertikalrahmen 1,50 x 1,50 m		2	2	2	2	2	2	2	2	2	2	11,8	207,00	246,33
6322	Vertikalrahmen 2,00 x 1,50 m	2		2	2	4	4	6	6	8	8	10	15,6	260,00	309,40
5327	Seitenschutz doppelt 3,00 x 0,50 m	1	2	4	4	6	6	8	8	10	10	12	6,4	104,00	123,76
5335	Belagbühne ohne Durchstieg 3,00 x 0,60 m	2	1	2	2	3	3	4	4	5	5	6	22,9	247,00	293,93
5330	Belagbühne mit Durchstieg 3,00 x 0,60 m		1	2	2	3	3	4	4	5	5	6	23,6	271,00	322,49
5337	Diagonale 3,43 m	1	2	4	4	6	8	8	8	10	10	12	3,2	49,00	58,31
5340	Längsriegel 3,00 m		2	2	2	2	2	2	2	2	2	2	2,9	46,00	54,74
5341-A-L	Alu-Längsbordbrett 3,00 m		2	2	2	2	2	2	2	2	2	2	5,7	74,00	88,06
6341-A-ST	Alu-Stirnbordbrett 1,50 m		2	2	2	2	2	2	2	2	2	2	3,3	52,00	61,88
0051	Fahrrolle Ø 125 mm, mit Rohrstützen	4											1,7	35,00	41,65
0052	Fahrrolle Ø 200 mm, 1000 kg, mit Spindel		4	4	4	4	4	4	4	4	4	4	6,0	87,00	103,53
0063-1	Dreiecksausleger 3,10 m			4	4	4	4	4	4	4	4	4	7,8	127,00	151,13
5475-1	Montagehilfsrahmen 0,50 x 0,50 m			1	1	1	1	1	1	1	1	1	2,3	58,00	69,02
5340-1	Montagelängsriegel 3,00 m			2	2	2	2	2	2	2	2	2	2,9	52,00	61,88
	Gesamtgewicht kg ³⁾	93,4	163,3	283,3	299,5	380,2	402,8	477,1	493,3	574,0	590,2	670,9			
	Gesamtpreis € ohne MwSt. ³⁾	1.307,00	2.376,00	4.108,00	4.390,00	5.452,00	5.832,00	6.796,00	7.078,00	8.140,00	8.422,00	9.484,00			
	Gesamtpreis € mit MwSt. ³⁾	1.555,33	2.827,44	4.888,52	5.224,10	6.487,88	6.940,08	8.087,24	8.422,82	9.686,60	10.022,18	11.285,96			

Benötigte Zusatzteile je nach Aufbauvariante (siehe Ballastierungstabelle).

0077	Ballastgewicht 10 kg (gegen Mehrpreis), siehe Aufbauanweisung, nicht im Gesamtpreis enthalten.												10,1	70,00	83,30
W002	Wandabstützung 2 Stück komplett (Paar)												10,2	63,00	74,97
W001	Wandanker 2 Stück komplett (Paar)												10,4	65,00	77,35

Einsatz in geschlossenen Räumen	6801	6802	6803-A	6804-A	6805-A	6806-A	6807-A	6808-A	6809-A	6810-A	6811-A
ohne Dreiecksausleger (ohne Anker)	0	0	4	8	12	16	x	x	x	x	x
ohne Ausleger mit Wandanker > H=2m	0	0	0	0	0	0	0	0	0	0	x
mit 4 Dreiecksauslegern	0	0	0	0	0	0	0	0	0	0	0
Einsatz im Freien	6801	6802	6803-A	6804-A	6805-A	6806-A	6807-A	6808-A	6809-A	6810-A	6811-A
ohne Dreiecksausleger (ohne Anker)	0	8	16	x	x	x	x	x	x	x	x
ohne Ausleger mit Wandanker > H=2m	0	0	0	0	0	0	0	x	x	x	x
mit 4 Dreiecksauslegern	0	0	0	0	0	0	4	x	x	x	x

x = nicht zulässig
0 = kein Ballast erforderlich

¹⁾ Höhenangabe bei max. Ausspindelung
²⁾ Gerüsthöhe inkl. Rohrverbinder

³⁾ ohne Ballast



Typ 7506

ALU-
FAHRGERÜST

Typ
7500

Detailansicht:
Einstiegsvertikalrahmen

Länge 2,50 m, Breite 1,50 m
nach DIN EN 1004, Lastklasse 3, zulässige Belastung 200 kg/m²

Art.-Nr.	Bezeichnung	7502	7504	7506	7508	7510	7512	Einzelgewicht kg	Preis € ohne MwSt.	Preis € mit MwSt.
	Arbeitshöhe m	4,60	6,60	8,60	10,60	12,60	14,10			
	Gerüsthöhe m	3,75	5,75	7,75	9,55	10,75	13,25			
	Standhöhe m	2,60	4,60	6,60	8,60	10,60	12,10			
6326	Anfangs-Vertikalrahmen 0,45 x 1,50 m	1	1	1	1	1	1	5,0	82,00	97,58
7426	Einsteigerahmen für Treppengerüst 2,20 x 1,50 m	1	1	1	1	1	1	15,6	272,00	323,68
6323	Vertikalrahmen 1,00 x 1,50 m	2	2	2	2	2	2	8,1	141,00	167,79
6324	Vertikalrahmen 1,75 x 1,50 m	1	1	1	1	1	5	13,7	233,00	277,27
6322	Vertikalrahmen 2,00 x 1,50 m		2	4	6	8	6	15,6	260,00	309,40
4327	Seitenschutz doppelt 2,50 x 0,50 m	2	3	4	5	6	7	5,5	90,00	107,10
4335	Belagbühne ohne Durchstieg 2,50 x 0,60 m	1	1	1	1	1	1	18,8	209,00	248,71
4330	Belagbühne mit Durchstieg 2,50 x 0,60 m	1	2	3	4	5	6	19,3	232,00	276,08
7530	Belagbühne mit Treppendurchstieg 2,50 x 0,69 m	1	1	1	1	1	1	18,7	245,00	291,55
7590	Treppe für Fahrgerüst Feld 2,50x0,59 m, Höhe 2,00 m	1	2	3	4	5	5	26,0	451,00	536,69
7591	Treppe für Fahrgerüst Feld 2,50x0,59 m, Höhe 1,50 m						1	26,4	456,00	542,64
7526	Treppengeländer doppelt 2,50 m Höhe 2,00 m		1	2	3	4	4	10,7	175,00	208,25
7528	Treppengeländer doppelt 2,50 m, Höhe 1,50 m						1	9,6	168,00	199,92
7527	Treppengeländer doppelt für Ausstieg 2,50 m	1	1	1	1	1	1	8,7	152,00	180,88
241560-3-A	Alu-Geländerbügel für Treppenumlauf		1	2	3	4	5	3,5	70,00	83,30
4337	Diagonale 2,93 m	1	2	3	4	5	6	2,8	44,00	52,36
4340	Längsriegel 2,50 m	2	1	1	1	1	1	2,5	40,00	47,60
4141-A-L	Alu-Längsbordbrett 2,50 m	2	2	2	2	2	2	4,6	60,00	71,40
7541-A-ST	Alu-Stirnbordbrett 1,50 m	2	2	2	2	2	2	3,3	51,00	60,69
0052	Fahrrolle Ø 200 mm, 1000 kg, mit Spindel	4	4	4	4	4	4	6,0	87,00	103,53
0063-1	Dreiecksausleger 3,10 m			4	4	4	4	7,8	127,00	151,13
5475-1	Montagehilfsrahmen 0,50 x 0,50 m		1	1	1	1	1	2,3	58,00	69,02
4340-1	Montagelängsriegel 2,50 m		2	2	2	2	2	2,5	47,00	55,93
Gesamtgewicht kg ¹⁾		200,6	304,4	434,6	533,6	632,6	723,3			
Gesamtpreis € ohne MwSt. ¹⁾		3.032,00	4.726,00	6.816,00	8.398,00	9.980,00	11.452,00			
Gesamtpreis € mit MwSt. ¹⁾		3.608,08	5.623,94	8.111,04	9.993,62	11.876,20	13.627,88			

Benötigte Zusatzteile je nach Aufbauvariante (siehe Ballastierungstabelle).

0077	Ballastgewicht 10 kg (gegen Mehrpreis), siehe Aufbauanweisung, nicht im Gesamtpreis enthalten.	10,1	70,00	83,30
W002	Wandabstützung 2 Stück komplett (Paar)	10,2	63,00	74,97
W001	Wandanker 2 Stück komplett (Paar)	10,4	65,00	77,35

Einsatz in geschlossenen Räumen	7502	7504	7506	7508	7510	7512
ohne Dreiecksausleger (ohne Anker)	0	4	x	x	x	x
ohne Ausleger mit Wandanker > H=2m	0	0	0	0	0	x
mit 4 Dreiecksauslegern	0	0	0	0	0	0
Einsatz im Freien	7502	7504	7506	7508	7510	7512
ohne Dreiecksausleger (ohne Anker)	4	x	x	x	x	x
ohne Ausleger mit Wandanker > H=2m	0	0	0	x	x	x
mit 4 Dreiecksauslegern	0	0	4	x	x	x

x = nicht zulässig
0 = kein Ballast erforderlich

¹⁾ ohne Ballast

Wandanker sind alle 4 m erforderlich (2 Abstandhalter, 2 Normalkupplungen, 2 Ringschrauben, 2 Dübel)



Typ 7706

ALU-
FAHRGERÜST

Typ
7700

Detailansicht:
Einstiegsvertikalrahmen

Länge 3,00 m, Breite 1,50 m
nach DIN EN 1004, Lastklasse 3, zulässige Belastung 200 kg/m²

Art.-Nr.	Bezeichnung	7702	7704	7706	7708	7710	7712	Einzelgewicht kg	Preis € ohne MwSt.	Preis € mit MwSt.
	Arbeitshöhe m	4,60	6,60	8,60	10,60	12,60	14,10			
	Gerüsthöhe m	3,75	5,75	7,75	9,55	10,75	13,25			
	Standhöhe m	2,60	4,60	6,60	8,60	10,60	12,10			
6326	Anfangs-Vertikalrahmen 0,45 x 1,50 m	1	1	1	1	1	1	5,0	82,00	97,58
7426	Einsteigersrahmen für Treppengerüst 2,20 x 1,50 m	1	1	1	1	1	1	15,6	272,00	323,68
6323	Vertikalrahmen 1,00 x 1,50 m	2	2	2	2	2	2	8,1	141,00	167,79
6324	Vertikalrahmen 1,75 x 1,50 m	1	1	1	1	1	5	13,7	233,00	277,27
6322	Vertikalrahmen 2,00 x 1,50 m		2	4	6	8	6	15,6	260,00	309,40
5327	Seitenschutz doppelt 3,00 x 0,50 m	2	3	4	5	6	7	6,4	104,00	123,76
5335	Belagbühne ohne Durchstieg 3,00 x 0,60 m	1	1	1	1	1	1	22,9	247,00	293,93
5330	Belagbühne mit Durchstieg 3,00 x 0,60 m	1	2	3	4	5	6	23,6	271,00	322,49
7730	Belagbühne mit Treppendurchstieg 3,00 x 0,69 m	1	1	1	1	1	1	21,4	272,00	323,68
7790	Treppe für Fahrgerüst Feld 3,00x0,59 m, Höhe 2,00 m	1	2	3	4	5	5	31,7	542,00	644,98
7791	Treppe für Fahrgerüst Feld 3,00x0,59 m, Höhe 1,50 m						1	31,8	536,00	637,84
7726	Treppengeländer doppelt 3,00 m, Höhe 2,00 m		1	2	3	4	4	12,0	191,00	227,29
7728	Treppengeländer doppelt 3,00 m, Höhe 1,50 m						1	10,9	185,00	220,15
7727	Treppengeländer doppelt für Ausstieg 3,00 m	1	1	1	1	1	1	10,0	169,00	201,11
241560-3-A	Alu-Geländerbügel für Treppenumlauf		1	2	3	4	5	3,5	70,00	83,30
5337	Diagonale 3,43 m	1	2	3	4	5	6	3,2	49,00	58,31
5340	Längsriegel 3,00 m	2	1	1	1	1	1	2,9	46,00	54,74
5341-A-L	Alu-Längsbordbrett 3,00 m	2	2	2	2	2	2	5,7	74,00	88,06
7541-A-ST	Alu-Stirnbordbrett 1,50 m	2	2	2	2	2	2	3,3	51,00	60,69
0052	Fahrrolle Ø 200 mm, 1000 kg, mit Spindel	4	4	4	4	4	4	6,0	87,00	103,53
0063-1	Dreiecksausleger 3,10 m		4	4	4	4	4	7,8	127,00	151,13
5475-1	Montagehilfsrahmen 0,50 x 0,50 m		1	1	1	1	1	2,3	58,00	69,02
5340-1	Montagelängsriegel 3,00 m		2	2	2	2	2	2,9	52,00	61,88
Gesamtgewicht kg ¹⁾		223,9	371,9	483,5	595,1	706,7	809,7			
Gesamtpreis € ohne MwSt. ¹⁾		3.317,00	5.688,00	7.435,00	9.182,00	10.929,00	12.556,00			
Gesamtpreis € mit MwSt. ¹⁾		3.947,23	6.768,72	8.847,65	10.926,58	13.005,51	14.941,64			

Benötigte Zusatzteile je nach Aufbauvariante (siehe Ballastierungstabelle).






0077	Ballastgewicht 10 kg (gegen Mehrpreis), siehe Aufbauanweisung, nicht im Gesamtpreis enthalten.	10,1	70,00	83,30
W002	Wandabstützung 2 Stück komplett (Paar)	10,2	63,00	74,97
W001	Wandanker 2 Stück komplett (Paar)	10,4	65,00	77,35









Einsetzung in geschlossenen Räumen	7702	7704	7706	7708	7710	7712
ohne Dreiecksausleger (ohne Anker)	0	8	x	x	x	x
ohne Ausleger mit Wandanker > H=2m	0	0	0	0	0	x
mit 4 Dreiecksauslegern	0	0	0	0	0	0
Einsetzung im Freien	7702	7704	7706	7708	7710	7712
ohne Dreiecksausleger (ohne Anker)	8	x	x	x	x	x
ohne Ausleger mit Wandanker > H=2m	0	0	0	x	x	x
mit 4 Dreiecksauslegern	0	0	8	x	x	x






x = nicht zulässig
0 = kein Ballast erforderlich


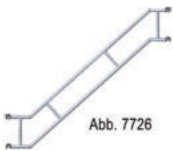
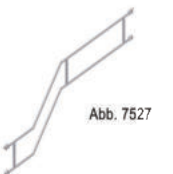


¹⁾ ohne Ballast











Wandanker sind alle 4 m erforderlich (2 Abstandhalter, 2 Normkupplungen, 2 Ringschrauben, 2 Dübel)

	Art.-Nr.	Bezeichnung	Gewicht	Preis € ohne MwSt.	Preis € mit MwSt.	2300-A	2400-A	2700-A	2800-A	2900-A	4300-A	4500-A	4800-A	5300-A	5500-A	5800-A	6300-A	6400-A	6500-A	6600-A	6700-A	6800-A	7500	7700	
 <p>Abb. 2420</p>	2420	Klappeinheit 1,50 x 0,71 m	23,7	450,00	535,50		•																		
	2920	Klappeinheit 1,90 x 1,90 m - Höhe 1,50 m	37,0	665,00	791,35					•															
 <p>Abb. 5326</p>	5326	Anfangs-Vertikalrahmen 0,45 x 0,85 m (2 Sprossen)	3,7	66,00	78,54			•			•		•												
	6326	Anfangs-Vertikalrahmen 0,45 x 1,50 m (2 Sprossen)	5,0	82,00	97,58												•	•	•	•	•	•	•	•	
 <p>Abb. 5322</p>	2923	Vertikalrahmen 1,90 x 1,90 x 1,00 m	9,4	158,00	188,02					•															
	2922	Vertikalrahmen 1,90 x 1,90 x 2,00 m	18,2	269,00	320,11					•															
	2423	Vertikalrahmen 1,00 x 0,71 m (4 Sprossen)	5,0	95,00	113,05		•																		
	2424	Vertikalrahmen 1,75 x 0,71 m (7 Sprossen)	8,2	147,00	174,93		•																		
	2422	Vertikalrahmen 2,00 x 0,71 m (8 Sprossen)	9,3	163,00	193,97		•																		
	5323	Vertikalrahmen 1,00 x 0,85 m (4 Sprossen)	5,5	101,00	120,19	•	•	•	•	•	•	•	•	•	•	•	•								
	5321	Vertikalrahmen 1,50 x 0,85 m (6 Sprossen)	7,9	138,00	164,22	•	•	•	•	•	•	•	•	•	•	•	•								
	5324	Vertikalrahmen 1,75 x 0,85 m (7 Sprossen)	9,0	157,00	186,83	•	•	•	•	•	•	•	•	•	•	•	•								
	5322	Vertikalrahmen 2,00 x 0,85 m (8 Sprossen)	10,2	175,00	208,25	•	•	•	•	•	•	•	•	•	•	•	•								
	7426	Eintrittsrahmen für Treppengerüst 2,20 x 1,50 m (9 Sprossen)	15,6	272,00	323,68																		•	•	
 <p>Abb. 6322</p>	6323	Vertikalrahmen 1,00 x 1,50 m (4 Sprossen)	8,1	141,00	167,79												•	•	•	•	•	•	•	•	
	6321	Vertikalrahmen 1,50 x 1,50 m (6 Sprossen)	11,8	207,00	246,33													•	•	•	•	•	•	•	•
	6324	Vertikalrahmen 1,75 x 1,50 m (7 Sprossen)	13,7	233,00	277,27													•	•	•	•	•	•	•	•
	6322	Vertikalrahmen 2,00 x 1,50 m (8 Sprossen)	15,6	260,00	309,40													•	•	•	•	•	•	•	•
	2327	Seitenschutz doppelt 1,90 x 0,50 m	4,3	73,00	86,87	•	•	•	•	•								•	•						
 <p>Abb. 2327</p>	4327	Seitenschutz doppelt 2,50 x 0,50 m	5,5	90,00	107,10					•	•	•						•	•			•			
	5327	Seitenschutz doppelt 3,00 x 0,50 m	6,4	104,00	123,76									•	•	•					•	•		•	

	Art.-Nr.	Bezeichnung	Gewicht	Preis € ohne MwSt.	Preis € mit MwSt.	2300-A	2400-A	2700-A	2800-A	2900-A	4300-A	4500-A	4800-A	5300-A	5500-A	5800-A	6300-A	6400-A	6500-A	6600-A	6700-A	6800-A	7500	7700	
	2335	Belagbühne ohne Durchstieg 1,90 x 0,60 m	14,7	169,00	201,11	•	•	•	•	•							•	•							
	2335-A	Belagbühne ohne Durchstieg 1,90 x 0,60 m - komplett Aluminium	14,9	229,00	272,51	•	•	•	•	•								•	•						
	2335-1	Belagbühne ohne Durchstieg 1,90 x 0,60 m - mit kleiner Klappe	15,1	165,00	196,35						•														
	4335	Belagbühne ohne Durchstieg 2,50 x 0,60 m	18,8	209,00	248,71						•	•	•						•	•			•		
	4335-A	Belagbühne ohne Durchstieg 2,50 x 0,60 m - komplett Aluminium	18,6	282,00	335,58						•	•	•						•	•			•		
	5335	Belagbühne ohne Durchstieg 3,00 x 0,60 m	22,9	247,00	293,93									•	•	•					•	•		•	
	5335-A	Belagbühne ohne Durchstieg 3,00 x 0,60 m - komplett Aluminium	21,9	329,00	391,51									•	•	•					•	•		•	
	2330	Belagbühne mit Durchstieg 1,90 x 0,60 m	15,9	200,00	238,00	•	•	•	•	•							•	•							
	2330-A	Belagbühne mit Durchstieg 1,90 x 0,60 m - komplett Aluminium	16,2	265,00	315,35	•	•	•	•	•								•	•						
	4330	Belagbühne mit Durchstieg 2,50 x 0,60 m	19,3	232,00	276,08						•	•	•						•	•					
	4330-A	Belagbühne mit Durchstieg 2,50 x 0,60 m - komplett Aluminium	19,6	310,00	368,90						•	•	•						•	•					
	4330-L	Belagbühne mit Durchstieg 2,50 x 0,60 m - mit Etagenleiter	23,7	312,00	371,28						•	•	•						•	•					
	5330	Belagbühne mit Durchstieg 3,00 x 0,60 m	23,6	271,00	322,49									•	•	•					•	•			
	5330-A	Belagbühne mit Durchstieg 3,00 x 0,60 m - komplett Aluminium	23,2	358,00	426,02									•	•	•					•	•			
	5330-L	Belagbühne mit Durchstieg 3,00 x 0,60 m - mit Etagenleiter	28,0	352,00	418,88									•	•	•					•	•			
	7530	Belagbühne mit Treppendurchstieg 2,50 x 0,69 m	18,7	245,00	291,55																			•	
	7730	Belagbühne mit Treppendurchstieg 3,00 x 0,69 m	21,4	272,00	323,68																				•
	2334	Zwischenbelagsbühne ohne Durchstieg mit Klappe für Doppelaufbau 1,90 x 0,43 m	11,5	144,00	171,36				•																
	4334	Zwischenbelagsbühne ohne Durchstieg mit Klappe für Doppelaufbau 2,50 x 0,43 m	14,6	177,00	210,63								•												
	5334	Zwischenbelagsbühne ohne Durchstieg mit Klappe für Doppelaufbau 3,00 x 0,43 m	17,9	208,00	247,52											•									
	2337	Diagonale 2,46 m	2,4	40,00	47,60	•	•	•	•	•							•	•							
	4337	Diagonale 2,93 m	2,8	44,00	52,36						•	•	•						•	•			•		
	5337	Diagonale 3,43 m	3,2	49,00	58,31									•	•	•					•	•		•	
	2340	Längsriegel 1,90 m	2,0	35,00	41,65		•	•	•								•	•							
	4340	Längsriegel 2,50 m	2,5	40,00	47,60						•							•	•					•	
	5340	Längsriegel 3,00 m	2,9	46,00	54,74									•						•	•			•	

	Art.-Nr.	Bezeichnung	Gewicht	Preis € ohne MwSt.	Preis € mit MwSt.	2300-A	2400-A	2700-A	2800-A	2900-A	4300-A	4500-A	4800-A	5300-A	5500-A	5800-A	6300-A	6400-A	6500-A	6600-A	6700-A	6800-A	7500	7700	
 Abb. 2375	2375	Ballastträger 1,90 m	3,5	55,00	65,45	•	•		•								•								
	4375	Ballastträger 2,50 m	4,4	66,00	78,54						•		•						•						
	5375	Ballastträger 3,00 m	5,2	77,00	91,63									•		•						•			
 Abb. 2141-A-L	2141-A-L	Alu-Längsbordbrett 1,90 m	3,5	46,00	54,74	•	•	•	•	•							•	•							
	4141-A-L	Alu-Längsbordbrett 2,50 m	4,6	60,00	71,40						•	•	•						•	•			•		
	5341-A-L	Alu-Längsbordbrett 3,00 m	5,7	74,00	88,06									•	•	•						•	•	•	
 Abb. 5041-A-ST	2441-A-ST	Alu-Stirnbordbrett 0,71 m	1,6	31,00	36,89		•																		
	5041-A-ST	Alu-Stirnbordbrett 0,85 m	1,9	34,00	40,46	•		•			•	•		•	•										
	6341-A-ST	Alu-Stirnbordbrett 1,50 m	3,3	52,00	61,88													•	•	•	•	•	•		
	7541-A-ST	Alu-Stirnbordbrett 1,50 m	3,3	51,00	60,69																			•	•
	2941-A-ST	Alu-Stirnbordbrett 1,90 m	4,0	61,00	72,59						•														
 Abb. 5356	5441-A-ST	Alu-Stirnbordbrett für Doppelaufbau 1,90 m	4,0	60,00	71,40				•				•		•										
	5441-A-ST-1	Alu-Stirnbordbrett für Verbindung von 2 Fahrgerüsten 1,90 m	3,5	68,00	80,92				•				•		•										
	2455	Alu-Rahmenfahrbalken 2,00 m	10,0	177,00	210,63		•																		
 Abb. 5356	5356	Alu-Rahmenfahrbalken 2,00 m	10,5	192,00	228,48	•			•		•		•	•		•									
	6356	Alu-Rahmenfahrbalken 2,50 m	12,2	217,00	258,23												•		•		•				

	Art.-Nr.	Bezeichnung	Gewicht	Preis € ohne MwSt.	Preis € mit MwSt.	2300-A	2400-A	2700-A	2800-A	2900-A	4300-A	4500-A	4800-A	5300-A	5500-A	5800-A	6300-A	6400-A	6500-A	6600-A	6700-A	6800-A	7500	7700			
 <p>Abb. 7590</p>	7590	Treppe 2,50 x 0,59 m, Höhe 2,00 m	26,0	451,00	536,69																				•		
	7591	Treppe 2,50 x 0,59 m, Höhe 1,50 m	26,4	456,00	542,64																					•	
	7790	Treppe 3,00 x 0,59 m, Höhe 2,00 m	31,7	542,00	644,98																					•	
	7791	Treppe 3,00 x 0,59 m, Höhe 1,50 m	31,8	536,00	637,84																					•	
	7790-T	Treppenaufstieg 0,75 x 0,59 m	14,8	292,00	347,48																					•	•
 <p>Abb. 7726</p>	7526	Treppengeländer doppelt 2,50 m, Höhe 2,00 m	10,7	175,00	208,25																					•	
	7528	Treppengeländer doppelt 2,50 m, Höhe 1,50 m	9,6	168,00	199,92																						•
	7726	Treppengeländer doppelt 3,00 m, Höhe 2,00 m	12,0	191,00	227,29																						•
	7728	Treppengeländer doppelt 3,00 m, Höhe 1,50 m	10,9	185,00	220,15																						•
	7527	Treppengeländer für Ausstieg 2,50 m	8,7	152,00	180,88																						•
 <p>Abb. 7727</p>	7727	Treppengeländer für Ausstieg 3,00 m	10,0	169,00	201,11																					•	
	5426-T	Treppengeländer für Aufstieg einfach - 0,75 m	2,2	50,00	59,50																					•	•
 <p>Abb. 0071</p>	0071	Stützstrebe 1,79 m	2,5	43,00	51,17	•					•		•	•		•	•		•		•						
 <p>Abb. 0063-1</p>	0063-1	Dreiecksausleger teleskopierbar 3,10 m	7,8	127,00	151,13	•	•	•	•	•	•	•	•	•	•	•	•	•	•	•	•	•	•	•	•	•	

	Art.-Nr.	Bezeichnung	Gewicht	Preis € ohne MwSt.	Preis € mit MwSt.	2300-A	2400-A	2700-A	2800-A	2900-A	4300-A	4500-A	4800-A	5300-A	5500-A	5800-A	6300-A	6400-A	6500-A	6600-A	6700-A	6800-A	7500	7700
 Abb. 221160  Abb. 221518	W001	Wandanker 2 Stück komplett (Paar) <i>bestehend aus:</i> 2 Abstandhalter, 2 Normkupplungen, 2 Ringschrauben, 2 Dübel	10,4	65,00	77,35	•	•	•	•	•	•	•	•	•	•	•	•	•	•	•	•	•	•	•
	W002	Wandabstützung 2 Stück komplett (Paar)	10,2	63,00	74,97	•	•	•	•	•	•	•	•	•	•	•	•	•	•	•	•	•	•	•
 Abb. 0077	0077	Ballastgewicht	10,1	70,00	83,30	•	•	•	•	•	•	•	•	•	•	•	•	•	•	•	•	•	•	•
 Abb. 241046	241046	Federstecker	0,1	2,25	2,68	•																		
	0051	Fahrrolle Ø 125 mm mit Rohrstützen	1,7	35,00	41,65	•	•	•			•	•		•	•		•	•	•	•	•	•	•	
	0053-1	Fahrrolle Ø 150 mm 300 kg, mit Rohrstützen	2,4	48,00	57,12	•																		
 Abb. 0052	0054	Fahrrolle Ø 150 mm 300 kg, mit Spindel	4,8	51,00	60,69					•														
	0052	Fahrrolle Ø 200 mm 1000 kg, mit Spindel	6,0	87,00	103,53	•		•	•	•	•	•	•	•	•	•	•	•	•	•	•	•	•	•
	2340-1	Montagelängsriegel 1,90 m	2,0	41,00	48,79	•	•	•	•	•							•	•						
 Abb. 4340-1	4340-1	Montagelängsriegel 2,50 m	2,5	47,00	55,93						•	•	•						•	•			•	
	5340-1	Montagelängsriegel 3,00 m	2,9	52,00	61,88									•	•	•					•	•		•
 Abb. 5475-1	5475-1	Montagehilfsrahmen 0,50 x 0,50 m	2,3	58,00	69,02	•	•	•	•	•	•	•	•	•	•	•	•	•	•	•	•	•	•	•
	5475	Verbindungsrahmen für Doppelaufbau 0,50 x 0,50 m	1,9	44,00	52,36				•				•		•									
 Abb. 5348	5348	Konsole für Fahrergerüste entspricht Lastklasse 2	4,5	91,00	108,29	•	•	•	•		•	•	•	•	•	•	•	•	•	•	•	•	•	•
 Abb. 5441-A-ST-1	5441-A-ST-1	Alu-Stirnbordbrett - Konsolaufbau 1,66 x 0,15 m	3,5	55,00	65,45	•	•	•	•		•	•	•	•	•	•	•	•	•	•	•	•	•	•
 Abb. 5363	5363	Geländerpfosten 1,00 m	1,6	42,00	49,98	•	•	•	•	•	•	•	•	•	•	•	•	•	•	•	•	•	•	•




Befreien Sie das Dach Ihres LKW's von Eis und Schnee

Unser fahrbares EisFrei-Gerüst, bietet Ihnen die Möglichkeit, platzsparend, schnell und flexibel die Dachflächen Ihrer Fahrzeuge von Schnee und Eis zu befreien.

➔ Gemäß der Straßenverkehrsordnung ist jeder Fahrzeugführer verpflichtet, sein Fahrzeug vor Fahrtritt von Eis und Schnee zu befreien.

Art.-Nr.	Bezeichnung	2021-E	Einzelgewicht kg	Preis € ohne MwSt.	Preis € mit MwSt.
	Arbeitshöhe	max. 5,40 m			
	Gerüsthöhe	max. 4,55 m			
	Standhöhe	max. 3,40 m			
6326	Anfangs-Vertikalrahmen 0,45 x 1,50 m	2	5,0	82,00	97,58
6321	Vertikalrahmen 1,50 x 1,50 m	2	11,8	207,00	246,33
6322	Vertikalrahmen 2,00 x 1,50 m	2	15,6	260,00	309,40
5327	Seitenschutz doppelt 3,00 x 0,50 m	2	6,4	104,00	123,76
5335	Belagbühne ohne Durchstieg 3,00 x 0,60 m	2	22,9	247,00	293,93
7730	Belagbühne mit Treppendurchstieg 3,00 x 0,60 m	1	21,4	272,00	323,68
5337	Diagonale 3,43 m	2	3,2	49,00	58,31
5340	Längsriegel 3,00 m	1	2,9	46,00	54,74
5341-A-L	Alu-Längsbordbrett 3,00 m	2	5,7	74,00	88,06
7541-A-ST	Alu-Stirnbordbrett 1,50 m	2	3,3	51,00	60,69
0052	Fahrrolle Ø 200 mm, 1000 kg, mit Spindel	4	6,0	87,00	103,53
7727	Treppengeländer für Ausstieg 3,00 m	1	10	169,00	201,11
7790	Podest-Treppe 3,00 x 0,59 m	1	31,7	542,00	644,98
7790-T	Treppenaufstieg 0,75 x 0,59 m	1	14,8	292,00	347,48
2563	Geländerpfosten 1,00 m	1	1,6	42,00	49,98
5426-T	Treppengeländer für Treppenaufstieg	2	2,2	50,00	59,50
0077	Ballastgewicht	12	10,1	70,00	83,30
Gesamtgewicht kg ¹⁾		379,8			
Gesamtpreis € ohne MwSt. ¹⁾		4.799,00			
Gesamtpreis € mit MwSt. ¹⁾		5.710,81			

Aluminium-Steg



Artikel	Länge / m	Breite / m	Höhe / m	Gewicht / kg	Preis (€)
222952	4,12	0,60	0,12	35,1	608,00
222951	5,20	0,60	0,12	43,2	731,00
222950	6,00	0,60	0,12	49,3	824,00
222953	7,20	0,60	0,15	75,5	1.225,00
222949	8,00	0,60	0,15	83,3	1.345,00

Mit dem **Albert Alu-Steg** sparen Sie im Gerüstbau viel Zeit und Material.

Durch die Verwendung von Spezialprofilen erreicht der Alu-Steg bei einer Länge bis zu 8 m eine Belastung von 2 kN/m², und ist somit für die Lastklasse 3 zugelassen. Er kann also entsprechend der DIN 4420, Teil 1, als Boden in Arbeits- und Schutzgerüsten, Deckengerüsten und als Überbrückungselement in Fassadengerüsten eingesetzt werden.

Je nach Länge des Steges ist eine tragfähige und kipp sichere Auflage von 30 bis 50 cm erforderlich.

Die Stege müssen gegen seitliches Kippen oder Verschieben gesichert werden. Ab einer Standhöhe von 2,00 m ist nach DIN 4420 ein dreiteiliger Seitenschutz erforderlich. Dieser wird mittels der Geländerhalter, die je nach System mit Kippstiften oder Keilkästchen versehen sind montiert. Die Anordnung der seitlichen Lochung des Alu-Steges, durch die der Gewindestab der Geländerhalter geführt wird, wurde so gewählt, dass deren Abstand für unsere beiden Gerüstsysteme passend ist.

Geländerpfosten für Alu-Steg

Mit Keilkästchen (BLITZFIX System).
Inklusive Gewindestab.

Artikel	Länge / m	Gewicht / kg	Preis (€)
222966-KE	1,00	3,0	67,50

Geländerpfosten für Alu-Steg

Mit Kippstiften (UNITAC System).
Inklusive Gewindestab.

Artikel	Länge / m	Gewicht / kg	Preis (€)
222966-U	1,00	2,7	67,50

Kippsicherung

Stahl, gesenkgeschmiedet, feuerverzinkt.
Für Albert-Alu-Stege.
Halbkupplung mit Bundmutter 19 oder 22 mm Schlüsselweite und angeschweißtem Stahlwinkel zur Sicherung von Alu-Steigen gegen seitliches Kippen.
Auch als Belagsicherung für Konsole 0,32 m, ohne Rohrverbinder.

Artikel	Länge / m	Gewicht / kg	Preis (€)
222955	0,25	1,3	24,00



Albert Gerüst- und Gerätetechnik GmbH

Hauptsitz: Südring 6

06618 Mertendorf/ OT Görschen

Tel. +49 (0) 3 44 45 / 7 20-0

Fax +49 (0) 3 44 45 / 7 20-20

Verwaltung: Ferdinand-Porsche-Str. 29

60386 Frankfurt

Tel. +49 (0) 69 / 94 19 87-0

Fax +49 (0) 69 / 94 19 87-20

Sie finden uns im Internet unter folgender Adresse:

www.albert-gerueste.de | info@albert-gerueste.de

Bleiben Sie auf dem Laufenden ...  FACEBOOK und  INSTAGRAM.