

Prüfprotokoll für fahrbare Arbeitsbühnen/Fahrgerüste

Gerüstersteller (ggf. Stempel)	Baustelle:
	Befähigte Person (Name):

Fahrbare Arbeitsbühne (nach DIN EN 1004)

Fahrgerüst (nach DIN 4420-3)

Gerüstgruppe

2 (1,5 kN/m²) **3** (2,0 kN/m²) **4** (3,0 kN/m²) (kN/m²)



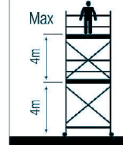
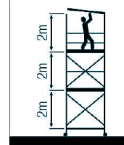
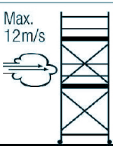







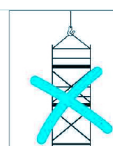

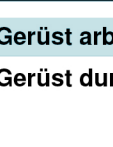
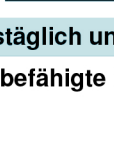
Höchstzulässige Standhöhe gemäß Aufbau- und Verwendungsanleitung

außerhalb von Gebäuden **innerhalb von Gebäuden**

_____ m _____ m

Verwendungsbeschränkungen: _____

Warnhinweise:

Gerüst arbeitstäglich und nach jedem Ortswechsel auf Betriebssicherheit prüfen!

Gerüst durch befähigte Person des Gerüsterstellers geprüft

Datum _____ Name/Unterschrift _____

CHECKLISTE - Prüfung mit Aufbau- und Verwendungsanleitung

Prüfungsbereich	Beschreibung	in Ordnung		nicht nötig
		ja	nein	
Aufbau- und Verwendungsanleitung (AuV)	war für die Gerüstprüfung vor Ort vorhanden	<input type="checkbox"/>	<input type="checkbox"/>	<input type="checkbox"/>
Gerüstbauteile	augenscheinlich unbeschädigt	<input type="checkbox"/>	<input type="checkbox"/>	<input type="checkbox"/>
Fahrwerk	Feststellbremse an allen 4 Fahrrollen	<input type="checkbox"/>	<input type="checkbox"/>	<input type="checkbox"/>
	Rahmenfahrbalken entsprechend Standhöhe (= oberste Belagfläche) nach AuV	<input type="checkbox"/>	<input type="checkbox"/>	<input type="checkbox"/>
	Seitenschutzteile zur Aussteifung (entsprechend Standhöhe nach AuV)	<input type="checkbox"/>	<input type="checkbox"/>	<input type="checkbox"/>
	Balastierung (entsprechend Standhöhe nach AuV)	<input type="checkbox"/>	<input type="checkbox"/>	<input type="checkbox"/>
	Ausleger zur Verbreiterung der Standfläche (entsprechend Standhöhe nach AuV)	<input type="checkbox"/>	<input type="checkbox"/>	<input type="checkbox"/>
	Belagteile ohne Durchstieg eingebaut (entsprechend Standhöhe nach AuV)	<input type="checkbox"/>	<input type="checkbox"/>	<input type="checkbox"/>
	Diagonalen eingebaut	<input type="checkbox"/>	<input type="checkbox"/>	<input type="checkbox"/>
Zwischenlage	Belagteil mit Durchstieg eingebaut	<input type="checkbox"/>	<input type="checkbox"/>	<input type="checkbox"/>
	Belagfläche vollständig mit Belagteilen ausgelegt	<input type="checkbox"/>	<input type="checkbox"/>	<input type="checkbox"/>
	Seitenschutz (mind. Geländer- und Zwischenholm)	<input type="checkbox"/>	<input type="checkbox"/>	<input type="checkbox"/>
	Diagonalen eingebaut	<input type="checkbox"/>	<input type="checkbox"/>	<input type="checkbox"/>
	Aufstieg innerhalb des Gerüsts	<input type="checkbox"/>	<input type="checkbox"/>	<input type="checkbox"/>
	<input type="checkbox"/> Typ A Treppe <input type="checkbox"/> Typ B Stufenleiter	<input type="checkbox"/>	<input type="checkbox"/>	<input type="checkbox"/>
	<input type="checkbox"/> Typ C Schrägleiter <input type="checkbox"/> Typ D vertikale Leiter	<input type="checkbox"/>	<input type="checkbox"/>	<input type="checkbox"/>
oberste Belagfläche (Standhöhe)	Belagteil mit Durchstieg eingebaut	<input type="checkbox"/>	<input type="checkbox"/>	<input type="checkbox"/>
	Belagfläche vollständig mit Belagteilen ausgelegt	<input type="checkbox"/>	<input type="checkbox"/>	<input type="checkbox"/>
	Seitenschutz dreiteilig, Geländerholm 1 m über Gerüstbelag	<input type="checkbox"/>	<input type="checkbox"/>	<input type="checkbox"/>
Sonderaufbauten	Übereinstimmung mit AuV/Typenstatik	<input type="checkbox"/>	<input type="checkbox"/>	<input type="checkbox"/>
Bemerkungen/ Hinweise:				
Kennzeichnung am Gerüst nur anbringen, wenn keine Mängel vorhanden sind!				